• ТАКТИКА И ТЕХНИКА РЫБАЛКИ В ГЛУХОЗИМЬЕ •

WWW.OHOTNIKI.RU

Российская Охотничья газета

9 февраля — 8 марта 2021 года
№ 3-4
(1294-1295)

16+

• ИЛЛЮСТРИРОВАННОЕ ИЗДАНИЕ ДЛЯ ОХОТНИКОВ, РЫБОЛОВОВ И ЛЮБИТЕЛЕЙ ДИКОЙ ПРИРОДЫ •

ISSN 1682-6981

ВОЛК-ГИГАНТ 4 стр.

ОСОБАЯ ПРИМАНКА 10 стр.

КРЕПКИЙ ПОДРАНОК 15 стр.

Владимир КУЗЯКИН, д-р биол. наук, профессор

О ГРАМОТНОМ ОХОТПОЛЬЗОВАНИИ

Фото Александра ПЕВАШОВА

В научном охотоведении с начала его возникновения в XIX веке появлялось несколько ведущих научных идеологий. В 50–60-х годах прошлого века возникло учение о популяциях животных. Его основоположник С.С. Шварц настоятельно советовал использовать популяционный подход в охотничьем хозяйстве, в частности, в использовании ресурсов охотничьих животных.

Он говорил: «Мы эксплуатируем не вид животных, а его популяции». Охотоведы с большим энтузиазмом восприняли это учение. Но, к сожалению, этот энтузиазм угас, а учение не нашло применения в охотничьем хозяйстве. Причиной, на наш взгляд, было то, что охотоведение как прикладная наука вышло из классической зоологии, которая не касалась и не касается территориальных представлений, а охотоведы, незнакомые с науками о Земле, не могли выделять популяции животных на территории, проводить их границы.

Популяции животных, их история, развитие, эволюция и микроэволюция могли формироваться в относительно однородной среде обитания, которая имеется на определенной большой территории с определенными границами. Тут не идет речь о стадных копытных животных открытых пространств: диком северном олене, сайгаке, дзерене, у которых существуют известные изолированные популяции, внутри которых существует панмиксия, то есть генетическое перемешивание, поэтому они однородны, специфичны и к ним применимы понятные направления хозяйственного использования. Здесь же речь идет о животных, размещенных по территории более или менее равномерно без явных разрывов внутри их ареалов. У таких животных вид распадается на подвиды, далее на большие географические популяции, далее на все более мелкие вплоть до элементарных популяционных группировок. Иерархия соподчинения популяций разного «ранга» может достигать много ступеней. И каждая популяция определенного ранга имеет свою историю приспособления к определенным природным условиям, свою микроэволюцию и свою ритмику динамики численности.

Именно фазы изменения численности в каждой популяции имеют большое значение в использовании ресурсов популяции. Каждая популяция любого ранга имеет колебания численности разной амплитуды и разной продолжительности фаз от нескольких лет до века. Колебания разной продолжительности накладываются друг на друга, создавая сложный рисунок графика изменения численности. Эти изменения — способ существования популяции и вида.

На фазе минимальной численности (депрессии) и в начале роста численности резонно снизить охотничий пресс на популяцию или вообще прекратить охоту, чтобы помочь популяции выйти из депрессии и начать рост. Во время роста численности эксплуатацию популяции можно вести на среднем уровне, постепенно увеличивая пресс охоты. При приближении численности к экологической норме существования популяции необходимо усилить ее эксплуатацию, не давать выйти на уровень экологической нормы или, тем более, превысить его. При такой стратегии ведения хозяйства численность выходит «на плато» около экологической нормы (лучше — несколько ниже), и это плато будет держаться долго, т.к. популяция будет стремиться достичь экологической нормы, сохраняя высокие репродуктивные способности, максимальный ежегодный прирост при вполне высокой численности.

Теоретические расчеты и практический опыт применения изложенной стратегии показали, что на большом промежутке времени можно добыть на 30–50% больше животных, чем при существующих сейчас нормативах добычи животных. Фиксированные, стабильные, независимые от фазы изменения численности нормативы добычи ведут к тому, что популяция превышает экологическую норму численности, после чего наступает резкое ее падение и депрессия, что в итоге существенно снижает уровень среднегодовой добычи. Поэтому стабильные нормативы добычи нельзя признать правильными.

Изложенная схема популяционной стратегии достаточно груба, она больше подходит к растительноядным млекопитающим: копытным животным, зайцам, оседлым видам птиц.

Кстати, выделение популяционных группировок нужно не только для более рациональной добычи. Это важно и для определения необходимости и эффективности биотехнических мероприятий: где-то они необходимы, где-то не нужны, в зависимости от состояния группировок по отношению к экологической емкости угодий.

Для осуществления популяционной стратегии ведения добычи

необходимо вести регулярные учеты численности животных, наиболее точные учеты, добросовестно выполненные и в достаточном объеме. Если в охотничьем хозяйстве заинтересованы в популяционном подходе, оно уже не будет относиться к учетам как к лишней, ненужной деятельности, навязанной свыше. Учеты помогут выявить популяции животных, установить их границы и фазу изменения численности. В конкретных охотничьих хозяйствах это будут популяции самого низкого уровня. На площади в 30–50 тыс. га могут обитать 2-3 микропопуляции с разными фазами изменения численности, к которым нужно применять разные нормы добычи в зависимости от фазы.

Учеты нужно вести в сопряжении с картографированием охотничьих угодий. В настоящее время в охотоведении и охотустройстве превалирует лесоводческая, лесоустроительная научная идеология. Она в чистом виде не ведет к выявлению популяций животных. Само собой разумеется, что на территории, где сочетаются сосновые, еловые, мелколиственные леса, не могут существовать сосновые, еловые, мелколиственные популяции, например, лося. Микропопуляции даже самого низкого уровня занимают достаточно большие территории, относительно однородные в природном отношении, измеряемые тысячами гектаров, компактные, неразрывные и рассматриваемые индивидуально. Для рябчика, например, выделяются популяции на площадях минимум в 8–10 тыс. га. Это площади порядка ландшафтных крупных урочищ.

Вообще понятие отечественного ландшафтоведения как никакая другая научная идеология подходит к делению территории на однородные ее участки индивидуальные природные территориальные (ландшафтные) комплексы, имеющие свою иерархию, подобную иерархии популяций. Если выразиться кратко, то использование популяционного подхода невозможно без ландшафтного разделения территории!

Обо всем этом написано в моей новой книге «Ландшафтное учение об охотничьих угодьях», которую можно найти в Федеральном центре развития охотничьего хозяйства МПР РФ (бывший «Центрохотконтроль»). В работе, помимо затронутой проблемы, дан краткий «ликбез» по физической географии, ландшафтоведению, освещены принципы классификации охотугодий, их оценки, картографирования, установления экологической нормы численности, приведены примеры классификации и картографирования угодий в разных масштабах.

Фото Дмитрия ВАСИЛЬЕВА

Светлана БУРКОВСКАЯ, фото автора

КАК МЫ ТРОПИМ БЕЛЯКОВ

Ежегодно на новогодние каникулы мы с мужем выезжаем в наш дом в заброшенной деревеньке на востоке Вологодчины. Огромные лесные пространства, бескрайние болота, отсутствие охотничьего пресса — рай для охотничьей души.

Но вот зимой разнообразие охот сведено до минимума. Лось закрыт, кабана из-за отсутствия сельхозугодий нет, а для пушного промысла маловато времени. Есть интересная охота на тетеревиных лунках, но и она не всегда результативна и более всего зависит от метеоусловий. Поэтому добычей в зимнее время особо похвастаться не могли. А из трофеев лишь временами был рябчик, совсем нечасто тетерев и, как подарок, лиса, приваженная нами остатками новогодней трапезы. Лису эту скараулили с чердака заброшенной бани на подходе к нашему «угощению». Однако азартную, эмоциональную и вместе с тем очень результативную охоту мы для себя нашли. Тропление зайца-беляка.

Сразу стоит сделать оговорку. Пройдя немалый охотничий путь, с уверенностью можно сказать, что данный вид охоты почти не подходит для лесных массивов Средней полосы. Попытки тропить в Московской, Тверской, Ярославской областях приносили лишь случайные трофеи. Беляк ложится в захламленных участках и, в отличие от классического русака, сходит с лежки в большей части незаметно до подхода охотника. Метод, по которому мы охотимся на Вологодчине, подсказали нам два наших друга-медвежатника, два заядлых охотника из соседней Кировской области. Оказалось, что помимо медвежьих охот и охоты с вабой на лося есть у них любимая охота в первозимье — тропление беляка. Увлеклись этой охотой и мы. Весь Европейский Север Росии ныне выглядит как сеть брошенных деревень и тысячи, тысячи зарастающих ивняком пастбищ, покосов, пахот и других сельхозугодий. Лось и заяц это оценили. Ближе к ноябрю беляк концентрируется на кромках зарастающих полей, а то и вовсе остается в разделительных полосах. Таким образом, он уже более схож с русаком. У русака быстрые ноги. Беляк не таков. Белая шубка в белом снегу и короткий жировочный наслед. Попробуй найди его среди однообразия заснеженных угодий. Выпадающие первые сугробы оставляют зайцев на коротких кормовых участках, и зверек очень неохотно покидает их. Лишь с образованием наста и увеличением светового дня зайцы начинают передвигаться много, широко, сливаются в тропы, и тогда о нижеописанной охоте можно забыть... Мы же проводим эту охоту так.

Не очень рано утром, обычно после неплотного завтрака, не спеша обходим зарастающие поля. Как правило, в рыхлом снегу и уж тем паче после снегопада зверек дает след неохотно. Как только найден любой жировочный след, делаем мини-оклад. Как показала практика, площадь такого оклада около 20–30 соток. Убеждаемся, что зверь внутри и можно приступать к троплению. Обычно тропит один охотник, а второй стоит на предположительном месте ухода зверька. В нашем случае почти всегда добывает тот, кто тропит зверя. И вот как это происходит. Дойдя до жировки, медленно (очень медленно) передвигаемся к подозрительным местам. Куст, согнутый сугробом, нагромождение зарастающих кочек, клоки высокотравья, в основном иван-чая, — все это перспективные места лежек. Заяц же везде остается зайцем. Как только в жировках добавляются сдвойки, стройки, скидки, высматривай в оба, зверек где-то рядом. Невероятно, но заяц до последнего верит в свою невидимость.

В наступившем 2021 году мы трижды не стреляли зверьков, подойдя к лежкам ближе пяти шагов. Окопавшись в снегу, видны только кончики ушек да выпученные испуганные глаза. Как такого стрелять?! Ну а раз косой не выдержал да вскочил... вот тогда рука охотника машинально делает свое дело, а мелкая дробь (крупнее «пятерки» не требуется) оставляет добычу на месте. Мы обычно ограничивались либо добытым зверьком, либо вытропленным и оставленным на лежке.

Но казусов, нюансов и непредсказуемости хватает и на этих охотах. По нашим местам ходит рысь, любитель зайчатины. Вот только кормятся они с зайцем в одно время суток, и заяц начеку. По следам прочли, как молодой кот мелкой поступью шел к кормящемуся зверьку. Прыжки произвели одновременно, но рысь в сугробе утонула глубже и в резвости проиграла. Заяц остался цел. Поменял место кормежки и осел на новом пятачке.

Вечером другого дня мы заметили жировку посреди заросшего кустами огромного поля. Заячьих выходов не было, зверек уже с неделю жил накоротке. Оставили охоту на утро, а утром обнаружили выход зайца на махах... Оказывается, в сумерках тройка лосей заинтересовалась ивнячком и просто вытолкнула бедолагу с его насиженного места. Найти жировку беляка после обильного снегопада нелегко. Зато после нахождения охота становится сверхнапряженной и эмоциональной!

За день до Нового года нам повезло, весь предыдущий день шел снегопад, и прекратило мести лишь к полуночи. Утром сильно приморозило, чуть ниже 25 градусов, и многие звери вообще не дали никаких следов. Пройдя более десятка километров, уже ближе к сумеркам брели к дому, а из увиденного только тройка белых куропаток да утренний жировочной след лося. Меж полей в овраге был недоруб. Трактора в пору пахот овраг обходили, и там выросло с пяток осин, а вся низина поросла черемухой. Ветер одну из осин вывернул с корнем. Вокруг режущая глаз белизна снегов, а в запорошенных сучках поваленной осины все в жировочных следах зайца... И в снегопад, и, видимо, до него зверьку хватало 10 квадратных метров для бытия! То, что зверек под упавшей кроной, нет сомнения. Но как взять? Дерево в низинке, а спустишься, и весь обзор пропадет.

«То, что зверек под упавшей кроной, нет сомнения. Но как взять? Дерево в низинке, а спустишься, и весь обзор пропадет. Я встала на выходе из оврага в поле, а муж решил подходить».

Я встала на выходе из оврага в поле, а муж решил подходить. Дабы поднять зайца, Слава первым выстрелом вдарил по сучкам, а вторым по «выпорхнувшему» косому. Зверек исчез в зарослях черемухи, но до меня не дошел. В месте второго стрела была ясно, что зверь задет. Вот бусинка крови, вот пух на веточке, да и след уходящего зверька явно сбился. Через десяток метров заяц затих на подъеме из оврага. В сумерках промерзшие, но довольные охотой добавили к новогоднему столу еще и заячьих потрошков. Не будем более тратить время читателей и почитателей заячьих охот. Тропите беляка, изучайте биологию, хитрости, тонкости, и с уверенностью можно сказать, что это охота имеет место быть. Она азартна, энергична, эмоциональна и, что немаловажно, результативна. В заснеженной, замороженной глубинке Вологодчины достойных альтернатив такой охоте нет!

ГЛАВНЫЙ РЕДАКТОР П.Н. ГУСЕВ РЕДАКЦИОННЫЙ СОВЕТ: ПЕРВЫЙ ЗАМ. ГЛ. РЕДАКТОРА А.И. ЛИСИЦИН; ЗАМ. ГЛ. РЕДАКТОРА А.Е. МАИЛКОВ; ЗАМ. ГЛ. РЕДАКТОРА ШЕФ-РЕДАКТОР С.Ю. ФОКИН; РЕДАКТОРЫ: Д.А. ВАСИЛЬЕВ, А.Л. ЖУКОВА; А.С. КУДРЯШОВ; ОТВ. СЕКРЕТАРЬ Е.С. ПОЛЯКОВА

АДРЕС РЕДАКЦИИ: 123995, ГСП, МОСКВА, УЛ. 1905 ГОДА, Д. 7 СТР. 1, КОМ. 754; E-mail: rog@mk.ru

ФОТО НОМЕРА

Завершается сезон осенне-зимней охоты. Ждем от вас интересных фотографий. Лучшие из них будут опубликованы как «Фото номера».
Пожалуйста, укажите имя и фамилию автора фото и приложите короткий текст (где, когда и как проходила охота). Фотографии в электронном виде присылайте на почту бильд-редактора «РОГ»: foto-rog@mk.ru с пометкой «Фото номера».
При пересылке по электронной почте не сжимайте их, оптимальный объем — не менее 1 Мб.

Результаты удачной охоты на лисиц нагоном в Дмитровском районе Подмосковья 6 февраля 2021 г. На охотников выбегали и зайцы, но по этическим соображениям сейчас, во второй половине зимы, их уже не стреляем.

Фото Александра ГЕОРГИЕВА

РОГ-ИНФОРМ

ВАЖНОЕ СОБЫТИЕ У РОССИЙСКИХ ОРНИТОЛОГОВ

29 января в конференц-зале Зоомузея МГУ прошла презентация «Атласа гнездящихся птиц Европейской части России». Выход этого научного труда поистине одно из самых глобальных событий в отечественной орнитологии.

Что же представляет собой атлас?

Это, прежде всего, собрание карт, отражающих наши знания о современном распространении, гнездовании и обилии абсолютно всех видов птиц Европейской части России (ЕЧС). Солидный труд содержит 908 страниц и весит около 3,5 килограмма. В работе над атласом принимали участие более 400 орнитологов нашей страны. Вся территория ЕЧС была разделена на 1842 квадрата, каждый из которых размером 50 на 50 километров. Из них было обследовано 1628 квадратов. Для каждого квадрата составлен список гнездящихся видов птиц, определен их статус и дана оценка численности.

Всего на территории ЕЧС гнездится 415 видов птиц. В атласе представлены повидовые очерки, написанные орнитологами — специалистами по данным видам с указанием особенностей их распространения в мире, Европе и ЕЧС, особенностей биотопического распределения, динамики численности и ареала, дана оценка обилия численности на исследованной территории.

Подобной работы в нашей стране никогда не было. Это титанический труд орнитологов, участников проекта и редакторов-составителей: директора Зоомузея МГУ, доктора биол. наук М.В. Калякина, и научного сотрудника музея, канд. биол. наук О.В. Волцит.

Атлас является частью международного проекта Европейского совета по учетам птиц по созданию атласа гнездящихся птиц Европы.

СРОКИ ВЕСЕННЕЙ ОХОТЫ В МОСКОВСКОЙ ОБЛАСТИ

Губернатор Московской области 28 января постановлением № 20-ПГ утвердил новые параметры осуществления охоты в охотничьих угодьях Московской области.

В соответствии с новыми Правилами охоты, весенняя охота на селезней уток с использованием живых подсадных (манных) уток из искусственного укрытия осуществляется в срок с 20 марта по 10 мая.

Весенняя охота на селезней уток из искусственного укрытия с чучелами и (или) манком, на гусей и казарок из искусственного укрытия с чучелами и (или) манком, на самцов глухарей на току с подхода, на токующих самцов тетеревов из искусственного укрытия, на вальдшнепов на вечерней тяге разрешается в южной части Московской области с первой субботы апреля в течение 10 календарных дней, то есть в этом году — с 3 по 12 апреля. К южной части Московской области относятся территории следующих городских округов: Балашиха, Богородский, Бронницы, Воскресенск, Дзержинский, Домодедово, Егорьевск, Жуковский, Зарайск, Звездный городок, Кашира, Коломна, Королев, Котельники, Ленинский, Лосино-Петровский, Луховицы, Лыткарино, Люберцы, Мытищи, Орехово-Зуевский, Павловский Посад, Подольск, Протвино, Пушкинский, Пущино, Раменский, Реутов, Серебряные Пруды, Серпухов, Ступино, Фрязино, Черноголовка, Чехов, Шатура, Щелково, Электрогорск, Электросталь.

В северной части Московской области эта охота разрешена на 10 дней — со второй субботы апреля, то есть в этом году с 10 по 19 апреля. К северной части Московской области относятся территории следующих городских округов: Власиха, Волоколамский, Восход, Дмитровский, Долгопрудный, Дубна, Истра, Клин, Красногорск, Краснознаменск, Лобня, Лотошино, Молодежный, Можайский, Наро-Фоминский, Одинцовский, Рузский, Сергиев-Посадский, Солнечногорск, Талдомский, Химки, Шаховская.

Полностью с новыми Параметрами охоты в Подмосковье можно ознакомиться на нашем сайте www.ohotniki.ru.

ООО НАУЧНО-ПРОИЗВОДСТВЕННОЕ ОБЪЕДИНЕНИЕ «СФЕРА»
г. Нижний Новгород
Реклама
(831) 413-62-70, 8-920-253-12-95
e-mail: npf-sfera@yandex.ru,
наш сайт: http://манок-беркут.рф
Электронные манки «Беркут ДУ»
◆ (185 голосов) — от 12 500 руб.
Новинка «Беркут СТАЛКЕР»
◆ (185 и 42 голоса) — цена от 7 800 руб.

Гарантия на все изделия 2 года.

МЕХОВАЯ ФАБРИКА «РЫСЬ»
www.shkyrki.ru
Реклама
ВЫДЕЛКА МЕХА
✷ Выделка мехового сырья (бобр, лиса, выдра, медведь, волк, соболь, норка, куница, африканские животные и т.д.);
✷ Таксидермические работы (ковры, головы, чучела, птицы, африканские животные…);
✷ Стрижка меха, покраска меха, покраска шуб, жилеток, воротников и т.д.;
✷ Пошив меховых изделий (шуб, жилеток, ковров, воротников, шапок) на заказ;
✷ Ремонт и переделка меховых изделий;
✷ Покупка мехового сырья;
✷ Требуется мездрильщик (возможно обучение).
ГРАФИК РАБОТЫ: понедельник—пятница с 9:00 до 20:00 (без обеда), суббота с 10:00 до 19:00 (без обеда), воскресенье с 10:00 до 17:00.
Пос. Малаховка, Красковское шоссе, д.2
(черные кованые ворота у станции Малаховка),
8-495-501-12-36, 8-965-288-51-98 (Анна),
8-903-189-91-72 (Оксана)

РЕКЛАМА
ПОРТАТИВНЫЙ ТРИХИНЕЛЛОСКОП ПТ-101 ДЛЯ ОХОТНИКОВ!
Специально разработан для выявления заболевания трихинеллезом дичи
медведь, кабан, лисица

ГАРАНТИЯ КАЧЕСТВА
- Увеличение 50 крат
- Портативность, удобство в эксплуатации, подробная инструкция
- Использование в полевых условиях
- Точеный металлический корпус
- Противоударная сумка
- Производство НПП «Эконикс», Россия

Где купить?
г. Москва
- НПП «Эконикс» +7 (495) 730-51-26,
- 30-06.ru +7 (495) 675-66-09,
- hunt.ru +7 800 333-05-31

г. Санкт-Петербург
- wht.ru +7 800 333-44-66

www.econix.com
econix@econix.com

Алексей ШАБАНОВ, фото автора

ПОМКНУТЬ ШАКАЛА

В последние несколько лет шакал сильно распространился в Ростовской области. В частности, в каждом охотхозяйстве Азовского района. Предположительно он начал свое распространение с гор Кавказа. Густо заселил Краснодарский край. Около 10 лет назад начал встречаться и у нас в области. В настоящее время популяция его во много раз приумножилась.

Предпочитает находиться вблизи населенных пунктов, в камыше, заброшенных садах, массивах терновника, широких лесополосах. В сельской местности доставляет много неудобств местным жителям, воруя со дворов кур, кроликов, и даже коз нельзя оставить без присмотра на пастбище. Чтобы спастись от постоянных набегов хищников, местные жители выжигают камыш около деревень. Это пагубно влияет на популяцию фазана и зайца. Общество охотников старается не допускать чрезмерного перенаселения шакалом охотугодий.

Основной ареал обитания шакала в Азовском районе — дельта реки Дон. Заповедная зона реки с многочисленными гектарами камыша и изобилием живности стала для шакала, не так давно появившегося на нашей земле, родным домом. В этой местности зверь активно размножается, и значительная его часть расходится по району докучать сельчанам.

Коллективом охотников Азовского ОООО иР осуществляются охоты на шакала с целью контроля численности его популяции. Данный вид охоты эффективен только с гончими. Порой гончим приходится гонять зверя часами. Зверь неохотно покидает территории своих укрытий. К концу сезона шакал обладает целым рядом качеств, которые позволяют ему обмануть собак и охотников. Он способен спрыгнуть либо подняться на отвесный обрыв, уйти от преследования по воде и даже понориться. При подъезде к месту охоты, если охотник имел неосторожность громко закрыть дверь автомобиля, зверь тут же уходит. Шакал очень осторожен. Только благодаря гончим собакам мы имеем возможность успешно на него охотиться. Охота на шакала очень увлекательна и требует от охотника максимальной концентрации и внимания.

Опишу одну из охот коллектива. Вечером накануне охоты опытные гончатники, они же руководители коллектива, составляют план действий, оповещают людей о месте предстоящей охоты, точке сбора, напоминают о наличии у охотников ярких светоотражающих жилетов. Встречаемся еще засветло. Первым делом инструктаж по технике безопасности, затем выезжаем на место охоты. Охоте предстоит проходить в заброшенном саду.

Прибыв к месту охоты, охотники разъезжаются по своим номерам. Как правило, охотниками перекрываются перспективные места перехода зверя. Это лесополосы, примыкающие к месту нахождения зверя, либо заранее выкошенные просеки камыша. Зверь в 80% случаев старается уйти одними тропами, которые нам уже известны. После того как все стали на свои позиции, в крепи запускают гончих. Собаки уходят в полаз и быстро помыкают зверя. В рации слышна команда руководителя: «Внимание! Начался гон!»

Самая увлекательная часть охоты — слушать голоса гончих. По голосам можно прочесть подробности гона, в каком направлении собаки гонят зверя, какое приблизительное расстояние от гончих до зверя, какого зверя гонят. Шакал несколько раз провел гончих от одного конца сада к другому, но выходить не спешил. В рацию слышно — «два шакала покинули сад, вне выстрела охотников».

Но гон продолжается. Раздался выстрел. Один из охотников стрелял по шакалу через высокую траву и ветки деревьев. Промах. Шакал очень хитер и пытается выходить через сильно заросшие участки сада. Снова голоса гончих движутся от одного конца сада к другому. Снова выстрел. Передали по рации — «зверь добыт!».

Собаки подходят к битому зверю. После похвалы их снова набрасывают в полаз; 30 минут, голос не отдают. Звучит горн. Гончие приходят на звук горна. Рассаживаем их по машинам и останавливаемся для привала.

Перекусив и обсудив дальнейший план действий, выдвигаемся на следующее место охоты к камышу.

Густой камыш, пролегающий по берегу реки Мокрая Чумбурка, растягивался на километр и достигал ширины от 50 до 200 м. План действий тот же. Сначала заезжают охотники на свои позиции, затем набрасываем гончих. Слышен голос загонщиков — «побуди, побуди»; это говорит о том, что собаки в полазе. Охотники расположились на прокосах камыша. Несколько человек идут вдоль камыша, чтобы подстроиться под гон собак и не дать зверю уйти в боковом направлении.

Через несколько минут собаки помкнули зверя. Начался гон. Несколько раз шакал высовывал голову из камыша, увидев охотников, заходил обратно.

Гон продолжался больше часа, шакал водил кругами собак в широкой части массива. Наконец гончим удалось выдавить зверя на более узкий участок в сторону стрелков. Но ветер внес свои коррективы, он дул на зверя. Шакал, прячуя охотников, прошел по камышу вдоль линии стрелков. Гончие уже были близко. Но на стрелков зверь не вышел, поплыл через реку. Ушел целым и невредимым.

Погрузив собак в машину, переместились в одно из сел, находившихся на берегу Таганрогского залива. Решили взять небольшой участок камыша 500х50 м неподалеку от села. Через несколько минут после напуска гончие отдали голос. Подняли двух шакалов. Зверь пошел по кромке обрыва в поисках места подъема. Но нами уже были известны пути его отхода — по горькому опыту прошедших охот. Оба зверя взяты. Охота удалась!

Собираемся у машин, делимся впечатлениями, поздравляем отличившихся с полем!

ОБСУЖДЕНИЕ НА САЙТЕ www.ohotniki.ru

Виктор БУШМЕНЁВ, биолог-охотовед, фото автора

ВОЛК-ГИГАНТ

Необычайно крупный волк, весом 58 килограммов, был добыт в самом конце января в охотничьем хозяйстве «Медведь» в Кировской области.

Стая волков «поселилась» рядом с группой кабанов и стабильно давила сеголетков. В области прошли обильные снегопады, снег-«пурхун», и волкам сложно передвигаться. А тут рядом с кабанами, которые «живые консервы», минимум трудозатрат, кругом кабаньи тропы, и волкам — раздолье.

Охотовед хозяйства А. Перелёт собрал егерей, и тремя катушками начали офлаживать стаю с трех разных направлений, чтобы быстрее затянуть. Почти закрыли, оставалось менее сотни метров, и тут на глазах волк перескакивает через просеку. По следам стало понятно, что из оклада уже вышли три волка. Сориентировавшись на местности и зная, где пойдут волки, Александр быстро выставил номера. Встал и сам. Осмотрелся. Второй номер в 120 метрах. И буквально сразу, медленно по целику, по пурхуну, практически ползет волк, оставляя за собой борозду. Расстояние 60 метров, достаточно далеко. Приготовился стрелять, но тут боковым зрением заметил второго волка, идущего следом за первым. Принял решение выждать, чтобы оба вышли на чистое. Волки отошли от кромки леса и вышли на неширокую дорогу, и первый волк встал. Ударил по нему.

Первый выстрел — волк упал кверху лапами, кусает за бок и крутится. Выцелил второго и выстрелил по нему — волк мордой вниз, пошел юзом, упал, соскочил и побежал. Первый волк тоже вскочил и убежал. Много крови от обоих. Раненые волки выбегают на другой номер, и охотник мажет с 30 метров!

Сделали переезд, снова выставили номера, и на третий номер вышел еще один волк. Стрелял Евгений Винокуров с расстояния 20 метров картечью в шею — и сразу наповал. Итог первого дня охоты: два подранка и один добыт.

Второй день — без добычи. На третий день Александр в 8 утра объехал и убедился, что волки не ушли. Расставил номера и по следам волков отправил загонщика, а второго загонщика просто шумовым с направлением, чтобы выдавить волков на стрелков. Всего пять стрелков и два загонщика. Интересно поведение волка перед лежкой. Волк крутанулся несколько раз под огромной елью, прошел немного в пяту и сделал огромную скидку, как заяц. То есть сознательно путал следы. Загонщик долго не мог разобраться, куда делся волк. В конце концов нашел, куда сделал прыжок, и через несколько минут волк был поднят. Выстрел — сигнал номерам, что зверь поднят. По рации загонщик определил направление — северо-запад, прямо на стрелков. Волк очень осторожно двигался вдоль неширокой старой дороги, где были расставлены охотники. В этот раз повезло другому охотнику, тоже Винокурову, только Александру. Волк медленно шел по глубокому снегу и, видимо, уловил молекулы запаха и остановился. В этот момент Александр с расстояния 20 метров сразил волка наповал. Это первый добытый волк в его охотничьей практике. Еще двое охотников опять промазали с близкого расстояния. «Я вас ставлю на волчьи лазы, волки по глубокому снегу идут медленно, вам ничего не надо делать, вся работа сделана, ваша задача просто нажать на спуск! И вы мажете с 20 метров?!» Это слова охотоведа хозяйства, с горечью сказавшего «добрые слова» промазавшим по волкам.

В этом загоне добыли подранка, и снова очень крупного волка. Остальные волки ушли. Охота будет продолжена. Стрельба велась из гладкоствольного оружия картечью 6,2 мм патронами «Феттер». Такая охота без флажков была организована охотоведом хозяйства Александром Перелётом благодаря отличному знанию местности и волчьих повадок. Он четко понимал, куда пойдут стронутые волки после первого загона, и успевал на снегоходе объехать их, расставить номера и провести в течение дня второй загон. Итог трехдневной охоты — три волка.

Андрей ПОНЯГА, рис. Алексея СУББОТИНА

ПОЧЕМУ МОЛЧАТ САМОЛОВЫ



Февраль. Большая часть моих товарищей по охоте уже сняли самоловы. Не идет зверек в ловушки! Проверка за проверкой, а результат — ноль. Ну кому хочется вхолостую жечь бензин да топтать ноги по глубокому снегу. Для тех, кто зарабатывает на мехе, — это ощутимый убыток.

Плана по пушнине у меня нет, я — любитель, поэтому стараюсь ловить в течение всего сезона. Мне интересно пробовать разные условия ловли. Да и вообще интересно изучать жизнь зверей зимой. Иной раз гуляешь по тропе и думу думаешь, почему так случается? В начале зимы пустым домой не возвращаюсь, а в глухозимье пусто и оттого грустно.

Я довольно долго размышлял над этим, пробовал переставлять самоловы, использовать новые виды приманок. Успех есть, и ловлю я до конца сезона, но желание понять биологический смысл малой активности зверька у самоловов в глухозимье так и не покидает меня. Сначала я думал об очевидных с первого взгляда вещах. Например: не та приманка на куницу, ну не нравится ей что-то. Но позвольте, как это не та приманка?! Кусок бобрятины размером в два кулака, с мехом и жиром и сильным запахом струи или половинка ондатры с мускусным запахом. А пахучие приманки… Тут тебе и мускус, и запах скунса дальнего действия, и масла лекарственных растений, и самодельные есть, и зарубежные можно купить в достатке. Нет, не думаю, что это причина «бесклевья». Даже в морозы есть способы сделать приманку аппетитной и с запахом. Добавить глицерин, посолить, проквасить в тепле, мускусы, они вообще в любой мороз источают запах. Думаю, есть более весомые причины, которые, как мне кажется, в комплексе объясняют «молчание самоловов» в глухозимье.

Зверек зрелый на волос, и для поддержания тепла ему надо меньше еды. Действительно, взять, например, ноябрь, подпушек не такой густой, остевой волос не подрос. Зверек быстрее теряет тепло, и для его поддержания ему надо много гулять и охотиться. Соответственно, самоловы он навещает активно, за приманкой лезет на любую высоту.

Зимой всем куньим проще добывать мышевидных грызунов. Это хорошо видно по поведению горностая у самоловов. В начале декабря, когда нет снега, горностай попадает в капканы часто. А после установления снежного покрова поймать его на приманку очень не просто. Ответ кроется в том, что вся мышь выходит из-под земли и передвигается в толще снега, за ней в эти снежные городки приходит горностай, и там он ловит их довольно просто и много. Зачем ему холодная падаль у капкана, когда вот тут, под боком, полно теплых и сочных мышей. То же самое, думаю, характерно для соболя и куницы, мышей полно в зимнем лесу, прыгнул в снег с ветки — и завтрак подан. Так что, несмотря на зиму, зверек может быть сытым. Приведу недавний пример. Сезон 2019-го у нас был фактически без снега, думаю, с мышью у куницы было не очень, поэтому в самоловы она шла весь сезон.

К середине зимы на участке охотника остаются взрослые опытные особи и самки. Это не секрет, что в начале сезона ловятся в основном молодые особи. А основное маточное поголовье куницы в ловушки попадается реже. Еще реже попадают туда опытные самки. Так что если вы хорошо половили в начале сезона и добыли прилично зверьков, конечно, лучше закрыть путик, оставив на воспроизводство как раз этих взрослых особей. Есть даже такая технология промысла, когда в начале сезона изымаются молодняк, а далее промысел прекращают. При таком хозяйстве куницы будет всегда много на участке и ее численность не только не падает, но и увеличивается! Нередко в феврале я вижу у капканов одиночные следы куницы, которая не интересуется приманкой, в том числе и пахучей. И в самоловы она пойдет в очень крайнем случае. Если, например, будет длинная сильная оттепель, а потом резко — наст. Тут условия охоты становятся для нее тяжелые, бескормица. Попадет куничка, да жалко ее охотнику.

В конце сезона зверек мало передвигается. Что я заметил по кунице. Она в феврале очень мало двигается, не сравнить с декабрем. Снежный покров для нее — тоже препятствие. И неважно, ходит она верхами или низами, суточный ход короткий. И если в декабре можно поймать куницу на условно проходном месте, то в феврале надо идти ближе к месту ее обитания. То есть искать места дневки и там уже ставить капканы, можно сказать, кунице под нос. По моей местности я снимаю самоловы с просек в конце января и иду за куницей в овраги с дуплистыми деревьями. Это дает успех даже в глухозимье.

Куницы в этом участке нет! Куницу можно легко переловить, ведь ее лов на приманку довольно простой, да и зверек отзывчиво идет в самоловы. А сколько куницы на участке, знает не каждый охотник. Узнать это можно только по собственным наблюдениям. Я отмечаю в навигаторе, где поймал и сколько, пол зверька, следы считаю, если попадаются. Потом уже знаю, когда можно снова возвратиться в это место. Например, поймал двух самцов на участке 5х5 км, хватит, приду туда через год. А вот если на таком же пятачке выловлено две самки, дело дрянь, три-четыре года перерыв. Знаю многих, кто наваливается с капканами и за сезон буквально опустошает свой участок, а зря... Сейчас вообще пресс на угодья большой. Тем более, вы не всегда знаете, кто ловит рядом с вами. Так что нужно считаться с фактом уменьшения площади лесов, увеличения пресса со стороны охотников и бесхозности в большинстве угодий. В вашем идеальном месте для куницы с перестойным лесом, в овраге у реки, на перешейке двух участков леса, рядом с вырубками может и не быть куницы.

Юрий КОНСТАНТИНОВ, фото автора

СЕСТРЫ ФАУСТИ. ПОЧТИ ПО ЧЕХОВУ

Почти каждый охотник, который следит за новинками ружейного рынка, знаком с ружьями от «трех сестер» — Fausti Stefano. Ружья этой итальянской фирмы как никакой другой в полной мере отвечают запросам правильного охотника. Сохранив «магию» и «чувственность» старого оружия, двустволки от фирмы Fausti Stefano — это не только современные модели гладкоствольного охотничьего и спортивного оружия, но и великолепные ружья по очень гуманным ценам.

История фирмы Fausti Stefano началась в послевоенные годы, за неполные два десятка лет пройдя путь от кустарной мастерской до современного предприятия. А спустя 40 лет, это уже свыше 3000 м^2 производственных площадей, оснащенных самым передовым оборудованием, с золотым фондом из полусотни высококвалифицированных мастеров-оружейников, не просто знатоков, а «художников» в ружейном деле.

Курковку Classic с классическим тройным запиранием фирма представляет как связь прошлого, настоящего и будущего. Хотя многие компании уловили новую тенденцию в развитии вкусов охотников и выпускают ружья с наружными курками для самых искушенных стрелков, приверженцев правильной охоты, но далеко не всем оружейникам удалось угадать в новоделах настроение ружейных охот аксаковских времен.

Но модели Classic «EL Gold» и «EL Gold Tartarugato» — это не только прошлое, настоящее и будущее, а эстафетная палочка от основателя фирмы, Кавалера ордена Итальянской Республики Стефано Фаусти к продолжателям его дела, дочерям Елене, Джованне, Барбаре.

На этом об оружии закончу, хотя, конечно, можно было бы традиционно продолжать перечислять модельный ряд фирмы Fausti Stefano, но думаю, что не только охотнику, а любому читающему россиянину будет интереснее узнать, что сестры-оружейники увлечены Антоном Павловичем Чеховым.

«Три сестры», возможно, название пьесы великого русского писателя, созвучное с неофициальным именем ружейной фирмы, вызвали у сестер Фаусти первоначальный интерес к творчеству Чехова. Об этом можно лишь предполагать. Но берусь смело утверждать, что, сопереживая с персонажами пьесы, уже сложно глубже не вникнуть в творчество Антона Павловича и отказать себе в удовольствии продолжить знакомство с русской культурой.

Чеховские три сестры и далекая от России ружейная фирма Fausti Stefano из Италии 2000-х годов. Есть ли что-то общее между драматургией Антона Павловича Чехова, русскими тремя сестрами: Ольгой, Марией, Ириной и итальянскими: Еленой, Джованной и Барбарой?

Ялта, Крым — «Русская Италия», место, где Чехов написал «Три сестры». Белые вершины Ай-Петри и белоснежные пики Альп Северной Италии, теплые воды Черного моря и Средиземноморья. Конечно, не географические особенности связывают чеховскую пьесу и трех итальянских сестер. Скорее историческое прошлое, суворовские освободительные походы, мужество российских моряков под командованием Ушакова послужили добрым отношениям и взаимной симпатии между Россией и Италией, которым не помешала даже Вторая мировая война.

Так что любовь и знание младшей сестрой Ириной итальянского языка в чеховской пьесе весьма органично перекликается с изучением русского итальянкой Барбарой и увлечением всей семьей Фаусти российской культурой и, конечно, творчеством А.П. Чехова. Тем более что его «Три сестры» как бы нашли логическое продолжение в жизненном пути трех дочерях итальянского оружейника Стефано.

Охотничий опыт Антона Павловича невелик, он ограничился лишь одной неудачной вылазкой.

«В одно прекрасное утро я получил от дяди, помещика Екатеринославской губернии, письмо. Между прочим он писал: «Если не приедешь ко мне на будущей неделе, то и племянником считать тебя не буду, отца твоего из поминальной книжки вычеркну... Поохотимся, — приезжай!»

Закончилась вылазка печально, перепутал начинающий охотник любимую дядюшкину собаку с волком… В результате:

Он перестал мне высылать содержание. Умирая же, три года тому назад, он приказал передать мне, что он и после смерти не простит мне убийства его любимой собаки. И имение свое он завещал не мне, а какой-то даме, своей бывшей любовнице».

Но столь проникновенно и искренне звучат для «охотничьего уха» другие его строки об открытии охоты, что, кажется, сказаны они если не заядлым охотником, то уж наверняка знатоком человеческой души.

«Наступило утро желанного давно снившегося дня, наступило — ура-а-а, господа охотники! — 29 июня… наступил день, в который забываются долги, жучки, дорогие харчи, тещи и даже молодые жены, — день, в который господину уряднику, запрещающему стрелять, можно показать двадцать кукишей. Побледнели и затуманились звезды… Кое-где послышались голоса…»

В пьесе «Три сестры» охотничья и тем более ружейная тематика полностью отсутствует, ружье не только не стреляет, но даже не висит на стене. И, казалось бы, как пьеса, названная автором драмой, с ощущением близости «здоровой, сильной бури», которое пронизывает все произведение, может перекликаться с жизнью благополучной, целеустремленной современной итальянской семьи города Брешиа на севере Апеннинского полуострова.

Пожалуй, ни в одном из произведений Чехова не прозвучала с такой силой тоска по сильным, способным на борьбу людям, как в драме «Три сестры». Умные и чистые герои «Трех сестер» ненавидят пошлость, но ненависть их проявляется, к сожалению, только в стремлении не сталкиваться с нею.

Они мечтают о полезной, трудовой жизни, но мечты их так и остаются мечтами. «Мы не существуем, а только кажется, что существуем», — говорит один из героев пьесы. Не им, слабым и беспомощным, а тем, кто придет после них, суждено осуществить мечту о прекрасной жизни. Предчувствием грядущего счастья проникнут финал пьесы: «Пройдет время, и мы уйдем навеки, нас забудут, забудут наши лица, голоса и сколько нас было, но страдания наши перейдут в радость для тех, кто будет жить после нас, счастье и мир настанут на земле».

Чехов сердился, когда его пьесы воспринимали как тяжелые драмы. «Вот вы говорите, что плакали на моих пьесах, — говорил он писателю Сереброву. — А ведь я не для этого их написал… Я хотел только сказать людям: «Посмотрите на себя, посмотрите, как вы все плохо и скучно живете! Самое главное, чтобы люди это поняли, а когда они это поймут, они непременно создадут себе другую, лучшую жизнь».

Видимо, в этих словах и следует искать определенную преемственность сюжета произведения великого русского писателя и жизни наших современников — «Трех сестер Фаусти», посвятивших себя делу весьма далекому от литературы, но если быть объективным, то тоже — искусству.

Искусству и умению в металле и дереве сохранить классику английских ружей, воплотив и сохранив при этом культурные наследия Древнего Рима. Сумев преступить ту грань, что отделяла мечты чеховских «Трех сестер» от реальности, начать работать, смело глядя вперед, не боясь стать во главе уже всемирно известной оружейной фирмы.

О триумвирате сестер Фаусти написано так много, что еще раз пересказывать их замечательные истории не имеет смысла. Самое главное, что семейный совет помогает правильно и верно определять не только дальнейшее направление развития, но и угадывать настроение большей части охотников и любителей гладкоствольных ружей, как мне кажется, самым верным способом — женским чутьем и отменным вкусом.

Специалисты утверждают, что в облике оружия Fausti Stefano явно прослеживается «женский» подход. Это, прежде всего, выражается в особом внимании к мелким деталям, которые и отличают оружие экстракласса от рядового ружья. Кроме того, большое внимание уделяется форме ложи и качеству древесины, подобранной для изготовления приклада и цевья конкретного ружья. И, безусловно, природная тяга любой женщины к красоте выражается в тщательном выборе сюжета гравировки и ее исполнении.

Специалисты утверждают, что в облике оружия Fausti Stefano явно прослеживается «женский» подход. Природная тяга любой женщины к красоте выражается в тщательном выборе сюжета гравировки и ее исполнении.

Модельный ряд Fausti Stefano отвечает требованиям самых взыскательных и капризных покупателей.

Говоря о ружьях для правильной охоты, нельзя не упомянуть о малых калибрах, в которых могут выпускаться практически все модели Fausti Stefano. Кроме традиционных на сегодняшний день, 12-му и 20-му, найдутся забытые 16-й, 28-й, 32-й, самый скромный .410 и экзотический для современного российского охотника 24-й калибр, столь любимый нашим отечественным патриархом ружейного дела С. Бутурлиным.

Будущее «Трех сестер» выглядит весьма перспективно и безоблачно не только благодаря объединению с «Эмилио Риццини» и заявлению Барбары от имени всех сестер: «Нам хотелось бы поддерживать активность и престиж, которые мы имеем в оружейном мире. Главное, мы не должны терять время и стоять на месте. Постоянно нужно искать новые подходы в производстве, в бизнесе, открывать новые горизонты сотрудничества».

Но, главное, у каждой из сестер есть по сыну, думается, тоже будущих оружейников. И, возможно, через десяток-другой лет ружейная марка «Fausti Stefano» получит новое народное название «Три брата».

КОЛОНКА РЕДАКТОРА

ИНФОРМАЦИОННАЯ БОМБА

Хотелось бы писать про хорошие примеры, но жизнь преподносит другие. Итак, в российском Интернете началось гонение на ресурсы с оружейным и околооружейным содержимым.

Дело в том, что не так давно у нас был принят закон о борьбе с запрещенным контентом в Интернете. Благодаря размытым формулировкам под закон подпало и оружие. В результате Роскомнадзор стал выносить предупреждения и закрывать доступ к ресурсам.

Первым под запрет попал сайт Ствол-Маркет, который вообще об оружии не писал и оружие не продавал. Это был, по сути, агрегатор различных оружейных, да и не только, оружейных магазинов. Но этого оказалось достаточно, чтобы закрыть доступ к ресурсу.

Второй «жертвой» стал ресурс WeaponCast, небольшой новостной сайт, посвященный оружию, расположенный на бесплатном американском хостинге. Роскомнадзор отправил предупреждение хостеру, и тот просто удалил сайт со своей площадки. Ситуация интересна тем, что владелец сайта узнал обо всем постфактум: ни предупреждений от Роскомнадзора, ни от провайдера он не получал.

Но это наши, так сказать, отечественные ресурсы. Бдительное око «старшего брата» следит и за иностранными.

Так по решению суда был заблокирован на территории Российской Федерации американский ресурс thefirearmblog, рассказывающий об огнестрельном оружии. Данный сайт публикует материалы как о гражданском, так и о боевом огнестрельном оружии, а также множество независимых тестов и мнений. Часто на этом портале первыми появляются новинки оружейной промышленности разных стран. Понятно, что на ресурсе собрана информация как о гражданском оружии, так и о боевом. Также очевидно, что некоторое оружие может быть запрещено к гражданскому обороту в той или иной стране.

Материалы блога носили исключительно информационный характер: технические характеристики огнестрельного оружия и аксессуаров, анализ законодательства, защищающего права владельцев оружия, результаты испытаний. Многие читатели отмечали и специальный развлекательный контент, где энтузиасты пристально изучали редчайшие экземпляры оружия, давая им свою непредвзятую оценку.

По непонятной логике прокурор Мелекесского района Ульяновской области подал в суд на блокировку сайта после того, как увидел на нем видеозапись стрельбы из автоматов бронебойными, разрывными и экспансивными пулями. «В России такие боеприпасы для гражданского рынка запрещены». Ресурс заблокирован по статье 27.1 КАС РФ.

«Глава 27.1 КАС РФ. Производство по административным делам о признании информации, размещенной в информационно-телекоммуникационных сетях, в том числе в сети Интернет, информацией, распространение которой в Российской Федерации запрещено (действующая редакция)».

Естественно, возникает вопрос: что у нас запрещено? Боевые патроны или информация о боевых патронах? Если второе, то по этой логике можно запретить большинство сайтов о войне, патриотическом воспитании, новостные ленты и тому подобное.

Оружие — это не порнография, оно не запрещено как таковое, оно ограничено к обороту, но нет никакого ограничения по информации о нем.

Александр КУДРЯШОВ

№ 3–4 (1294–1295) 9 ФЕВРАЛЯ — 8 МАРТА 2021 ГОДА

ГЛАВНЫЙ РЕДАКТОР П.Н. ГУСЕВ; ЗАМ. ГЛ. РЕДАКТОРА, ШЕФ-РЕДАКТОР РЫБОЛОВНОГО ОТДЕЛА А.Е. МАИЛКОВ.

Андрей ЯНШЕВСКИЙ, фото Анатолия МАИЛКОВА

ВЕСТИ С ВОДОЁМОВ

Февраль — кривые дороги. Снег засыпал не только Сибирь, но и центральные европейские регионы. Ходить, увязая по пояс в снегу, физически напряженно. Пока дойдешь до заветного уголка водоема, столько мыслей в голове проскакивает. Поэтому рыболовы без снегоходов далеко не идут, они посещают насиженные днями лунки с надеждой на подход рыбы на прикормку.

Толстый слой снега давит на лед, тот проседает и в лунки поступает снизу вода. Моторная техника начинает вязнуть. Еще сложнее добраться на автомобиле до берега водоема, а на неочищенной обочине транспорт бросить негде. Поэтому способность рыболовов к перемещению очень резко снизилась, и это в то время, когда поиск активной рыбы стал главным фактором, определяющим результат рыбалки. Постоянные выходы на ловлю совершают рыболовы со стажем, которые с годами привыкли к непростым условиям и которые хорошо знают свой водоем.

УСЛОВИЯ РЫБАЛКИ

Заметно поубавилось рыболовов на водохранилищах и больших карьерах, зато прибавилось людей с рыболовными снастями на реках. Но нужно помнить, что никакие морозы не способны защитить относительно тонкий лед под толстым слоем снега от размывающей силы течения. Промоин на реках много, и они скрыты от взора. Особенно опасен выход на лед. Что касается условий подо льдом, то говорить о глухозимье пока не приходится, оно наступило на мелких и слабопроточных водоемах, однако слой воды на льду сейчас будет способствовать снижению содержание кислорода подо льдом.

ЧТО И ГДЕ ЛОВИТСЯ?

Традиционно для данного времени года большую часть уловов составляют окунь и плотва, но не везде. Там, где много подлещика, он неплохо клюет на глубоких поливах и, как правило, в ночное время. Занятно, но с ослаблением морозов местами начала попадаться уклейка. Это не значит, что она проснулась в ожидании весны. Уклейка не «засыпала», она стояла в полводы над глубокими ямами. Уклейка в течение всей зимы приблизительно настолько же активная, как и плотва, но становится целевым объектом для рыболовов, только когда начинает мигрировать и хватать мормышку более верно.

На больших реках начинается период сброса избытка запаса воды перед предстоящим половодьем. Изменение силы течения неминуемо ведет к миграции рыбы, но сейчас большее значение имеет содержание кислорода, которого в воде становится все меньше. Быстрее других рыб на любое изменение реагирует плотва. Искать ее сейчас затруднительно, но хорошо то, что плотва реагирует на прикормку с мотылем.

Другой весьма активной рыбой в течение всего февраля оставался окунь. Если нужен хороший живец, которым является мелкий «матросик», то его искали на мелях у берега, а на глубине, на прикормке из мотыля, можно было поймать весьма достойные трофеи.

Щука была активной на малых реках, особенно в местах с открытой водой, где ее успешно ловили спиннингом. На озерах на щуках появились пиявки, а это верный признак того, что рыба стоит и перемещается неохотно. Поэтому любителям жерлиц сейчас разумнее потратить время на поиски судака, который еще не проявляет миграционной активности.

В зависимости от региональных правил, снят или скоро будет снят запрет на посленерестовый лов налима, и довольно много любителей переключились на его добычу. При наличии проходимого снегохода, карты глубин водоема, качественного эхолота и впечатляющего количества поставух добыча налима становится рутинной работой по графику постановки самоловных снастей и их проверке.

Из водоемов со стоячей водой сейчас внимания заслуживают только большие озера с хорошим притоком воды от речек и ручьев. Здесь практически не работает прибрежная зона, и плотва, окунь со щукой находятся на глубинах за 5 метров. Лещ в таких водоемах уже может стоять не у дна, а выше на 2-5 м. Даже в самое бесклевое время, когда у поплавочников клева нет, леща и подлещика успешно ловят любители «чертика».

В запрудных водоемах с верхним переливом воды вся рыба скопилась на далеких от растительности местах, то есть на пляжах и около обрывистого берега. В предплотинной зоне наступил замор. В притоках рыба поднялась на несколько километров, и ее движение вверх останавливают только непреодолимые преграды.

Если хорошо знать рельеф, то можно неплохо половить на большом и глубоком карьере, соединенном с рекой, а еще лучше на большом озере с притоками. Главный объект — окунь, который держится на глубинах около 5-6 м, но почти ежедневно выходит после обеда к резким бровкам с глубинами 2-3 м. Ловля хороша тем, что лунки можно заранее подготовить и даже подкормить, тогда рыбалка не потребует многочисленных изнурительных перемещений.

ПЛАТНАЯ РЫБАЛКА

Здесь влияние переменчивой погоды на клев рыбы проявляется очень наглядно. Несмотря на приличную концентрацию, форель может весь день ходить подо льдом и не обращать внимания на любые приманки. Характерно то, что на больших акваториях форель концентрируется в определенных районах и перестает бродить по всему водоему. Районы «зимовки» нужно искать и запоминать, но даже точно зная места скоплений рыбы, можно остаться без улова. Нередко расшевелить рыбу не удается никакими запусками новых порций форели. Как показывает практика, лучше не уповать на поставушки с пастой или верховкой, а пытаться соблазнить рыбу блесной, чертиком или мормышкой. Кроме форели продолжается неплохой клев щуки и осетра, а некоторым удается успешно половить карпов. Вопрос о ловле карпа со льда чем-то схож с вопросом о ловле уклейки. Карпа нужно найти, что не представляет труда, если есть подводная камера. Карпа нужно подкормить, желательно мотылем, затем карпа нужно «высидеть», то есть дождаться поклевки и без спешки вывести в лунку на тонкой леске.

ИЗ ПОДМОСКОВЬЯ

Недавние сильные метели в столичном регионе и последующие морозы сделали рыбалку со льда почти невозможной. Во-первых, снегу намело почти по пояс, и дойти до нужного места весьма проблематично. Во-вторых, накатанных дорог к водоемам почти не осталось, рыболовов встречает снежная целина. В-третьих, и большие трассы пока опасны для передвижения. И, тем не менее, отчаянных рыболовов на некоторых водоемах немало, особенно на тех, где рыба пока относительно активная, а глухозимье тут еще не наступило. Как правило, это большие проточные водохранилища, устья впадающих в них рек и ручьев, а также большие реки с заметным течением. Однако и здесь рыбу приходится искать, поскольку она обнаруживает себя в очень локальных скоплениях. И это непросто, учитывая сложившиеся тяжелые условия рыбалки.

Итак, сейчас наиболее перспективной является рыбалка на волжском Угличском водохранилище, расположенном на северной границе столичного региона. Разная рыба здесь достаточно активная по той причине, что в водоеме идет постоянный сброс воды с падением уровня. Рыба, особенно подлещик и густера, из-за этого все время мигрирует, собравшись в стаи, и усиленно кормится. Чаще всего скопления рыбы обнаруживаются вблизи руслового свала, где глубина составляет 5-7 метров. Тут на чертика и на мормышку с мотылем клюют в основном подлещик и густера средним весом 300 граммов, но попадаются и солидные трофеи, случаются поклевки крупного окуня. На выбранном участке тактика ловли такова: вначале на разных глубинах с помощью тяжелой кормушки прикармливаются несколько лунок, затем они поочередно облавливаются с мобильной снастью, таким образом определяя самое перспективное место. В настоящее время такая рыбалка вполне успешна, к примеру, на обширном прирусловом поливе под д. Шатрищи, где прямо по берегу проходит хорошая дорога.

Можно сказать, аналогичная рыбалка сейчас и в нижней части Московского моря. Только здесь сброс воды практически завершился, а уровень воды упал почти на два метра, поэтому на данном водоеме условия ловли стабилизировались. Это значит, что рыба массово вышла из больших заливов и довольно плотно встала вблизи их устьевых частей на границе с руслом Волги. Здесь она хорошо реагирует на прикармливание и обнаруживает себя на глубинах от трех до семи метров. Там, где мельче, чаще клюют густера, плотва и окунь, а ближе к русловому свалу держатся в основном лещ и подлещик.

Неплохо складывалась ловля у рыболовов, которые смогли попасть на лед Бунинского залива на Озернинском водохранилище. Тут под береговым свалом хорошо клевал мерный окунь. Подлещик и плотва обнаружили себя на прикормленных лунках вблизи свала в русло затопленной речки.

Что касается рыбалки на Оке под Каширой, то здесь сейчас ловят в основном те, у кого есть надежный снегоход, поскольку снега много, все подъезды к реке замело. Чтобы на реке что-то поймать, приходится в толстом льду делать много лунок, но белая рыба почти не клюет. Хоть каких-то результатов добиваются любители жерлиц и ловли на балансир. В удачные дни у них в уловах щуки и судаки достойных размеров.

Анатолий МАИЛКОВ, фото автора

ВЕСТИ С ВОДОЁМОВ

ИЗ КАЛУГИ

Непогода согнала с рек и озер области многих нестойких рыболовов, но не всех. Любители зимней ловли и сейчас бывают на Оке и других реках, несмотря на снежные заносы. В затонах в черте Калуги на мормышку и просто стоячие снасти удается наловить немного плотвы, попадаются иногда и синец с окунем. Такие же успехи и у тех, кто добирался до Гремячево. На Калужском море (Яченское водохранилище) продолжают ловить подлещиков, плотву и окуня. Плотва покрупнее подходила на прикормку с кормовым мотылем на глубинах около 4 метров. На Вырке в отдельные дни ловили плотву и окуня, но их размер оставляет желать лучшего.

Александр **МАТВЕЕВ**

ИЗ АСТРАХАНИ

Погода февраля на Нижней Волге близка к погоде в южных регионах России. В меру мороза, в отдельные дни много снега, бушуют и обычные для этого времени ветра, резкие скачки атмосферного давления. В целом рыбалка сейчас трудовая, все более соответствующая глухозимью, когда рыбу надо вымучивать, предлагая разные насадки и прикормки. На водоемах ниже региональной столицы в ряде мест уже в первой декаде февраля появились места с открытой водой. Участки с чистой водой были на Вертячке, на Чёрной и Таболе, а также на ряде рек и ериков Камызякского и Володарского районов. Именно туда совершают свои экспедиции любители джига. Ловить на джиг было можно как с лодки, так и с берега. Окуня некоторые активно ловили на воблеры. Побывавшие на Болде ниже Началово находили щук и окуней, которые брали на мандулу разных цветов. В уловах щуки до двух килограммов.

Мирную рыбу, а иногда и судака с окунями, ловили со льда на Ахтубе, в заливах Волги на севере региона. Балансир позволял найти хищника, но только тем, кто не ленится не ленится бурить лунки. Подсадка на балансир тельца, тюльки результат увеличивала. Пока нет достоверной информации о подходе первых косяков воблы, но крупную тарашку, в том числе и бору, продолжают ловить.

Вячеслав МИХАЙЛОВ

ИЗ ВОЛГОГРАДА

Цимлянское вдхр., Молокановка. Выехали поздно, потому что надеялись половить ночью, но, увы, плотва ловилась только с утра и немного вечером. Поймали килограммов по 5, в среднем. В два ночи пришли к машине, а она не заводиться, на градуснике -38, а вокруг ни души, короче весело! Пришлось вызывать знакомого из Шебалино, а то бы точно замерзли…

Ложки. Машин на берегу штук 40, плюс десант из поезда. Судак ловился весь день, но надо было искать. В итоге я десятка два вымучил. Поклевок много, и много сходов.

Варваровское вдхр. Клева не было до 11 часов, пока не пошли на другую сторону водохранилища. Там увидели первые поклевки, а потом и рыбу. Клевала откровенная мелочь, зато часто. Я смог осилить 1,5 кг плотвы.

Карповское вдхр. Заезжали от Кривой Музги. Утром было очень холодно, но потом вышло солнце, и жить стало веселее. И плотва клевала, и в палатке стало жарко и скучно сидеть — пошел бурить. После обеда клев резко вырубило. Итог 4,5 кг с двумя трофеями весом 290 и 450 г.

Алексей КОЛОМИЕЦ, фото автора

Сергей СМИРНОВ, фото автора

БЛЕСНА ИЛИ ДРАЗНИЛКА?

Часть вторая

Анимация блесен, или игра, это искусство. Тех, кто им владеет в полной мере — единицы. В большинстве случаев все наши потуги в этой области малоэффективны.

Например, какое сходство у блесны с живцом или естественным кормом на глубине 6-7 метров? Ответ дает подводная камера при ловле со льда: самое отдаленное или вовсе никакого. Поэтому добиться хватки только за счет одной анимации так же сложно, как вдохнуть жизнь в кусок железа или пластика. Гораздо проще раззадорить или заинтересовать судака оригинальными перемещениями блесны, по всей видимости, в природе не встречающимися.

ОБ АНИМАЦИИ ПРИМАНКИ

Вообще, ответить на вопрос, почему судак активно реагирует на несъедобные приманки, временно забывая про свой повседневный естественный корм, не так просто, как кажется. Хотя бы потому, что из специальной рыболовной литературы нам давно известно, будто организм хищника буквально нашпигован многочисленными взаимозаменяемыми и взаимодополняемыми сенсорными органами, которые позволяют клыкастому легко улавливать механические, акустические и электромагнитные колебания от других живых организмов даже при их максимальной скорости перемещения. А потому отличить повседневный корм от несъедобной «железяки», которая во время паузы почти неподвижно висит на леске 10-15 секунд, судак способен всегда и при любых обстоятельствах. К этому можно добавить наличие специфического зрения и неплохого обоняния. Тогда чем же объясняется тяга хищника к несъедобным приманкам? С этим вопросом я обращался к уважаемым ихтиологам, но удовлетворивших меня ответов не получил. Поэтому предлагаю свою версию.

Причин, на мой взгляд, несколько. Во-первых, при попадании любого объекта в зону, контролируемую хищником, срабатывают хватательный рефлекс и врожденная агрессивность. В этом случае судак атакует все без разбора, хотя обычно он просто отгоняет блесну. Во-вторых, им движет природное любопытство, которое берет верх над природной осторожностью. Хотя не исключено, что даже обнаружив несъедобный предмет, он все равно рассчитывает чем-нибудь поживиться. В-третьих, он защищает свою территорию и, в частности, зону комфортного существования. Объект, который имел неосторожность приблизиться к хищнику на недопустимо близкое расстояние, должен быть изгнан или наказан. Судак — рыба стайная, и если одному не под силу изгнать непрошенного гостя, то подключается весь коллектив. Хочу заметить, что это не обобщенные научные выводы, не постулаты, а всего лишь разумные предположения, кстати, неоднократно высказываемые многими уважаемыми рыболовами. Их можно проигнорировать, но сказать, что они не верны — нельзя.

О БЛЕСНАХ

Будем считать, что причины, заставляющие судака реагировать на несъедобные приманки, известны. Остается одно — усилить эффект воздействия на хищника этими приманками. Как этого добиться? Весь парадокс в том, что блесна заведомо должна иметь ряд отличий от своего живого прототипа, и именно эти отличия играют решающую роль в привлечении хищника. Конечно, отличия будут всегда, но оригинальная игра, привлекающая хищника, сама по себе появиться не может — она подбирается только экспериментальным путем.

И все же, что делать, если судак, несмотря на все наши усилия, упорно игнорирует приманку? Приемов активизации клева много — остановимся на одном из них. Блесну в начале ловли надо заставить скакать и прыгать по замысловатой траектории, периодически меняя ее ритм и амплитуду. Как этого добиться? Блесну несколько раз резко дергают или подбрасывают (заводят) вверх и вбок, не давая опуститься на дно. Прием повторяют максимум 1-3 раза. Данный прием эффективен для повышения временной активности судака, как по открытой воде, так и при ловле со льда, особенно если он находится рядом с живцом, а брать его не хочет. Можно сказать, это излюбленная тактика рыболовов-кружочников и жерличников. И хотя поймать судака на блесну с помощью такой игры удается редко, без нее не обойтись. В итоге судак может реагировать либо на блесны, либо на живца. Поэтому, если рыболов не умеет блеснить, его шансы резко снижаются.

Обычно кружочники переходят на отвесное блеснение не от хорошей жизни, а только тогда, когда все возможные эксперименты по привлечению судака уже произведены, места ловли перепробованы и больше предложить хищнику откровенно нечего. Вид живца, его габариты, оригинальное преподнесение, современные оснастки проблему не решают. Дело не в них, а в нежелании судака реагировать на поднадоевший ему корм. Рыболов при этом может визуально отслеживать перемещение хищника с помощью эхолота и подводной камеры. Но если судак пассивен, реальной пользы извлечь из этого не удастся.

О появлении клыкастого в месте ловли можно судить по тому, как перемещаются кружки. Обычно при подходе судака живцы резко меняют вектор движения и хаотично разбегаются в разные стороны. Замечено, что если в этот момент переверток нет, то их, скорее всего, и не будет. В итоге наступает время блеснильщика. Сколько оно может продлиться — не знает никто, поскольку обычно после 1-2 ударов по блесне, очевидно, для поднятия тонуса, судак начинает переключаться на живца. Вообще, перед тем как переставить кружок, его желательно несколько раз поднять и резко поддернуть. Хватка может произойти именно в этот момент. К этому надо быть готовым, ведь подсекать придется за леску. Создается впечатление, что судак стоял и ждал, когда живец все же попытается удрать. Конечно, судака принято либо блеснить, либо ловить на кружки или жерлицы, но по отдельности этого бывает не достаточно. Успех приносит только комплексный подход и использование разных способов ловли.

СОВЕТЫ ОБЩЕГО ХАРАКТЕРА

Если вы собираетесь блеснить судака (со льда или по открытой воде — значения не имеет), то все решает техника ловли, основанная на частой смене блесен. Но если приемы не отработаны, блеснить бесполезно. А если вы безрезультатно пытаетесь заставить его атаковать живца с помощью стандартной блесны длиной 10-15 см, смените блесну на более габаритную, увеличив время ее падения и амплитуду сброса. Могу добавить, что реакция судака на шумовой эффект, создаваемый некоторыми приманками, в отличие от щуки или окуня, не предсказуема — он может как привлечь, так и отпугнуть капризного хищника.

Крупногабаритные приманки судака не смущают. Его может отпугнуть только их излишне активное или слишком монотонное перемещение без длительных пауз. При блеснении я обычно использую универсальные спиннинговые колебалки с подсадкой на тройник или крючок фрагмента мягкой резины. Считаю, что это оптимальное сочетание для ловли в отвес. С лодки я блесню либо жестким спиннингом (лодочником) длиной до 220 см, либо мини-спиннингом (бортовой удочкой) длиной от 80 до 120 см.

Конечно, от неудач никуда не деться и никто от них не застрахован. Но чаще всего к полному краху приводит малое количество используемых блесен и их слишком однообразная игра. И еще: если блеснильщик постоянно ловит на одну приманку, его шансы поймать судака близки к нулю — мне его по-человечески жалко.

Анатолий МАИЛКОВ, фото автора

В ГЛУХОЗИМЬЕ НА МЕЛКОВОДЬЕ

Когда выдается суровая зима, на многих водоемах без течения наблюдается так называемое глухозимье. Оно характеризуется тем, что на привычных местах разной рыбы или нет совсем, или она тут не реагирует ни на какие приманки. В подобной ситуации лишь на малых глубинах вдруг удается достичь приличного результата ловли.

Надо сразу сказать, что в понятие малая глубина зимой укладывается не только простое мелководье, но и верхние слои воды непосредственно подо льдом. А рыба тут в тяжелых условиях обитания оказывается по вполне понятной причине — из-за повышенного содержания кислорода, прежде всего попадающего сюда через микро-трещины во льду или с талой водой при оттепелях, которые все же случаются среди морозов и зачастую спасают подводных обитателей от заморов. Рыбалка в местах, где глубина зачастую не превышает метра, или из-под самого льда, конечно, имеет специфические особенности, как в технике ловли, так и в наборе эффективных приманок. И она, конечно, интереснее всего в оттепели, когда активность разной рыбы заметно повышается.

Из-за таяния снега и осадков во время оттепели непосредственно под ледовый покров или на мелководье в прибрежной зоне поступает много свежей воды, которая, кстати, не только очень сильно насыщена кислородом, но также имеет более низкую температуру, чем «старая» вода в водоеме. Возможно, лишь у берегов и на мелководьях подо льдом водная толща остывает до того же состояния. Живой корм и преследующая его рыба, конечно, стремятся «освежиться», но всё же, чтобы не получить термический шок из-за разницы температур, в массу «новой» воды сразу не заходят, а занимают некие достаточно узкие пограничные зоны, где происходит смешение водных слоев с разными свойствами. В этой ситуации возможны два варианта поведения разной рыбы — она в глубинной зоне занимает некий горизонт, то есть встает в полводы, либо массово выходит на обширные мелководья или вплотную к берегам.

Данное обстоятельство обусловлено тем, что вода в водоемах с малой проточностью зимой имеет температуру около плюс четырех градусов — при этом вода становится наиболее плотной и тяжелой. Так что более легкая талая вода хорошо и равномерно перемешивается с водной толщей на малых глубинах, где вода имеет почти одинаковые с ней параметры. Однако, попадая через трещины и лунки на глубинные участки, она растекается над «старой» водной толщей, почти с ней не смешиваясь или образуя только узкую зону смешения, в которой как раз рыба и обнаруживается.

На мелководьях же водная среда при длительных оттепелях приобретает везде одинаковые и вполне комфортные свойства — как для различной мелкой живности, так и для рыбы, которой тут, в условиях ограниченного пространства, и кормиться гораздо легче. Поэтому и в морозы с высоким атмосферным давлением, и при потеплениях, как и весной, рыболова на малых глубинах вполне может ожидать весомый улов. Но здесь придется немало потрудиться, разыскивая стоянки рыбы, что не так просто, учитывая почти одинаковые везде рельеф дна и глубины.

Но все усилия компенсируются тем, что на мелководных поливах рыба зачастую встает плотными «пятнами», и если на большинстве участков ее нет, то это дополнительно говорит о том, что где-то рыбы будет очень много. Конечно, отыскивая стоянки рыбы, а затем «разбуривая» место ловли, рыболову необходимо вести себя предельно тихо: лунки делать не близко друг к другу, не «прокачивать» их ледобуром, не очищать полностью от ледяной крошки, стараться рыбачить подальше от шумных компаний.

Конечно, надо понимать, что условия с повышенным содержанием растворенного в воде кислорода и на мелководьях сложатся не везде, а лишь там, где на дне мало разлагающейся прошлогодней растительности или залежей органики, способных поглотить из воды полностью весь кислород и вызвать заморные явления на значительных по площади участках. Так что не любые места с малой глубиной подходят зимней порой для результативной рыбалки — предпочтение лучше отдавать мелководным поливам с твердым дном вдалеке от берега, где обычно не бывает столько «травы», как в прибрежной зоне, и где не скапливаются илистые отложения. В этом смысле хорошим клевом могут порадовать территории, бывшие летом местами массовых купаний — тут дно обычно песчаное, глинистое или гравийное, к тому же здесь любые мягкие отложения вздымаются в толщу воды многочисленными отдыхающими и разносятся волнами и за счет ветрового перемещения воды.

Желательно применять приманки минимального размера, которыми легче выполнять плавные размеренные движения, имитирующие поведение рыбьего корма в тяжелых условиях глухозимья.

Как правило, выбор объектов рыбалки на мелководьях многих водоемов ограничен привычными плотвой, окунем, ершом, но при определенном стечении сезонных условий тут иногда удается целенаправленно ловить уклейку, красноперку, пескаря, карася и даже приверженца больших глубин леща. Естественно, нельзя не отметить и специфическую ловлю здесь щуки на жерлицы, когда глубина под лункой не превышает и трех десятков сантиметров, но это отдельная и довольно широкая тема, требующая специального рассмотрения. Однако и без того ясно, что крупный хищник не появится случайно там, где для него нет в достатке живого корма.

Безусловно, на малой глубине при скоростном обследовании значительных площадей водоема в поисках скоплений активной рыбы наиболее оперативной снастью будет мормышка либо с наживкой, либо в безнасадочном варианте. И тут при выборе эффективной приманки следует учитывать намного больше факторов, чем при ловле на большой глубине, что в значительной мере определяется повышенной освещенностью даже под толстым льдом.

Поэтому, например, на мелководьях при любой погоде плотва предпочитает мормышки матового черного цвета, ерш лучше клюет на приманки из потускневшего свинца, а вот на окуня неотразимо действуют мормышки, тело которых с помощью напыления покрыто медью. Впрочем, это лишь наиболее часто дающие результат варианты, хотя в ряде других случаев всё может быть с точностью до наоборот. Тут рыболову не стоит ломать голову над разгадкой особенностей рыбьего поведения, лучше заранее приготовить оптимальный набор удочек с приманками, различающимися как по форме, так и по цвету, а по весу и размеру они должны быть примерно близки. Последнее определяется как малой глубиной ловли, так и тем, что после скоротечного первого льда рыба тут вновь в интересном количестве появляется в середине зимы, когда желательно применять приманки минимального размера, которыми технически легче выполнять плавные размеренные движения, хорошо имитирующие поведение рыбьего корма в тяжелых условиях глухозимья.

В техническом и тактическом плане рыбалка на мелководье или подо льдом не столь сложна, если снасть хорошо отрегулирована, а стоянка рыбы найдена. Однако всегда есть и будут нюансы в ловле разной рыбы. К примеру, плотву и в этих условиях можно вполне успешно ловить стационарно и на неподвижную снасть, постепенно увеличивая количество рыбы под лунками с помощью прикармливания, из-за малости глубины подавая прикормку прямо сверху, без использования кормушки. Даже бывает лучше, если в лунку периодически сыпать сухую прикормочную смесь или манную крупу — частицы прикормки, постепенно намокая, будут постоянно падать ко дну, и движением, и запахом заметно активизируя плотву.

А вот при ловле окуня обычно приходится строить рыбалку особым образом. Этот хищник достойных размеров в середине зимы и особенно весной не столь подвижен, как плотва, пескарь или уклейка. Он может стоять локально, «пятнами» либо на дне, либо подо льдом. Тут он или за короткое время просто «выбивается» мормышкой с мотылем или безнасадочной приманкой, или настораживается и в данной лунке изредка «отмечается» только легкими касаниями мормышки. Тогда следует склониться к одной из приемлемых тактик. Во-первых, если есть простор, всё время делать новые лунки и ловить активного окуня, не забывая засыпать снегом «отработанные» лунки, чтобы не засвечивать место. Во-вторых, в «рабочие» лунки, под которыми рыба явно присутствует, постоянно по щепотке подбрасывать чистого кормового мотыля, что поднимает рыбу под лед, всегда ее хорошо возбуждает и вызывает верные поклевки окуня.

УДИЛЬНИК И ЛЕСКА

При ловле на малой глубине очень важная роль отводится конструкции удильника — в нем должна быть заложена «система безопасности», предохраняющая тонкую леску от обрыва при поклевке крупной рыбы или при слишком резкой подсечке. Дело в том, что даже качественная леска, но короткая, не обладает достаточным запасом упругого растяжения, чтобы парировать мгновенные перегрузки. Поэтому необходим удильник с катушкой, которую фиксирует винт, одновременно выполняющий роль фрикционного тормоза. Именно регулировкой силы затяжки этого винта задается проворачивание катушки и сброс лески при критических нагрузках на снасть. Надежнее всего такая система работает, когда удильник снабжен катушкой достаточно большого диаметра, а леска на ее шпуле намотана под самые бортики. Конечно, и к выбору лески надо относиться ответственно — из всего многообразия предлагаемой продукции внимание следует уделять только леске, диаметр которой калиброван до тысячных долей миллиметра, что отображено на упаковке (например, 0,112). Такая леска обычно заметно дороже массовой продукции неизвестного происхождения, зато она долго служит почти без потери качества.

Николай ЛИННИК, фото автора

ПРИМАНКА С ХАРАКТЕРОМ

Мормышка при движении в воде создает очень слабые колебания. Да и визуально она сильно проигрывает в размерах, например, балансиру и вертикальной блесне. Даже такая незатейливая приманка, как «балда», на мой взгляд, намного активнее привлекает к себе рыбу, чем мормышка. Но все это никак не мешает мормышке вырываться на первые места по частоте использования.

Кто следит за моими публикациями, наверняка заметили, что в них часто упоминаются так называемые «лесотки», мормышки из витой вольфрамовой проволоки, по форме тела сильно напоминающие гвоздик. Это мои бесспорные фавориты. А эту мормышку я считаю своеобразным «джокером»: приманкой, которая может отлично выручить в нестандартных ситуациях. Согласитесь, нестандартных ситуаций на зимних рыбалках встречается очень много.

Продолжая рассказ о мормышках с покрытием, я не могу обойти вниманием еще одну замечательную приманку, которую сейчас редко встретишь на прилавках магазинов. Но эти мормышки продолжают изготавливать народные умельцы. А это, знаете ли, очень верный сигнал о том, что приманки эти уловистые. Нужно только понять их характер.

Зима в прошлом году приходила к нам дважды. Один раз это случилось в конце декабря, а второй раз нам удалось выйти на лед только после новогодних праздников. И хотя второй лед всегда хуже первого, в ушедшем январе, и особенно по последнему льду, я великолепно отрыбачил на двух небольших речушках, протекающих в нескольких километрах друг от друга. Именно эти водоемы и принесли мне наибольшее количество поклевок трофейного окуня. Такими моментами всегда хочется поделиться.

ДВЕ РЕКИ — ДВА НРАВА

Несмотря на то, что обе речушки равнинные, характер у них абсолютно разный. Одна речушка в нижнем течении канализирована, и от этого больше напоминает глубокую старицу, нежели реку: едва заметное течение, ярко выраженные бровки по берегам и средняя глубина около 3 метров. И ни одного серьезного переката. Так, лишь небольшие перепады глубины, которые остались в «наследство» от работы земляной машины. И вода немного мутноватая, с легким коричневым оттенком. Зимой эта речка бывает интересна для рыбалки лишь периодами. День-два великолепного клева, а потом недели практически нулевых рыбалок. И никто не может сказать точно, отчего так происходит и когда рыба проклюнется опять. Зато в дни, «когда клюет», можно нарваться на настоящий парад рыб. Окуни, плотва, язи, ельцы и даже лещи могут вполне свободно клевать из нескольких пробуренных рядом лунок.

А вот у второй речушки, которой от мелиорации «досталось» намного меньше, характер совершенно иной. Вода в ней всегда прозрачная и холодная, а рыба, хоть и более предсказуемая, чем в соседней речке, но тоже с характером. Рыбалка здесь в основном происходит на каскаде из трех плесов. Есть здесь и глубокие ямки, и мелкие травянистые перекаты. Именно на этих перекатах я больше всего и люблю рыбачить. Здесь глухозимья, в классическом его понимании, не бывает никогда. Если проявить немного смекалки и упрямства, без рыбы никогда не останешься. Но Ипа протекает от моего дома намного дальше, чем Неначь, и порыбачить на ней не всегда удается. Однако нет худа, без добра. Полученный здесь опыт оказался полезным и на других водоемах.

В тот счастливый день рыбачил я с безнасадочной мормышкой. Судя по первым часам рыбалки, рассчитывать на бойкий клев рыбы не приходилось. А легкий морозец и яркое солнце, по которому я уже успел соскучиться за два с половиной месяца однотипных пасмурных дней, совсем не располагали к активной рыбалке. Немного развлекшись ловлей мелких окуней на «лесотку», я решил сместиться чуть глубже и поискать плотву. Пробурив с десяток лунок, я так и не увидел даже малейшего проявления интереса со стороны рыбы. А уходить домой в такой яркий день совершенно не хотелось. Вот я и решил заняться экспериментами с приманками. Поначалу перебрал все цвета «лесоток», потом прошелся по «нимфам» с дисками. И наконец добрался до мормышек, очень удачно имитирующих рачка бокоплава. До сих пор эти мормышки хорошо сработали только несколько раз, и только по плотве.

Опустив мормышку в лунку, я начинаю задавать ей плавную, с медленным подъемом игру. На второй проводке фиксирую легкое прикосновение рыбы. Но дальше пусто. Я уже готов был закончить с этой лункой и, остановив игру, начал присматриваться, куда можно переместиться. Но резкий удар по приманке просто ошеломил меня. С непривычки подсечка получилась излишне резкой, а зимой подобная спешка не проходит. Солидная плотвица (я ее отчетливо видел у нижней кромки льда) сошла на финальной стадии вываживания. Видимо, крючок сильно поранил мягкие ткани и выпал из пасти, когда рыба, увидев лунку, начала биться сильнее. Сместившись на метр в сторону, в следующей лунке я пытаюсь повторить счастливую проводку: пауза в самой верхней точек подъема мормышки с последующим медленным опусканием ее вниз на несколько сантиметров. Поклевка, а в этот раз рыба плавно, но уверенно прижала кивок вниз, не заставила себя долго ждать. Мягко подсекаю. И вот он первый увесистый окунь этой рыбалки тяжело ворочается на льду.

В тот день из трех лунок я поймал более 20 отменных окуней и плотвиц. Уверенные неторопливые поклевки и отчаянное сопротивление сильной рыбы — все это еще долго стояло перед глазами. Причина же данного неистовства рыбы обнаружилась, как всегда, случайно. В пасти одного из окуней я обнаружил непереваренного водяного ослика — мелкого рачка, который большую часть жизни живет в зарослях травы, но иногда выходит погулять. Видимо, это был тот день.

С той памятной рыбалки прошел уже месяц. Я всякий раз стараюсь предложить рыбе свою секретную мормышку, и рыба отвечает мне взаимностью.

О ПРИМАНКЕ

По форме тела — это достаточно крупный классический банан, выполненный из вольфрамового сплава. Сходство с рачком-бокоплавом этой мормышке придает обмотка из ниток с маленьким пушком возле самого крючка. Верхняя часть мормышки — головка, выполнена в другом цвете. Она бывает красной или черной (мормышки с черными головками рыба «съела» в первую очередь). Привязывается к леске эта мормышка только за верхнюю петельку. Пробовал я вязать ее по-спортивному, за цевье крючка — не понравилось. Приманка потеряла изрядную долю колебаний.

Как уже отмечалось выше, мормышка эта с характером, и оказывается наиболее востребованной в дни наивысшей активности подводных рачков. В остальные дни — это скорее статист, ждущий своего часа. Так что делать на нее ставку, как на мормышку для каждого дня, я бы не советовал. Но держать ее в арсенале надо.

О ПРОВОДКЕ

Проводка, оказавшаяся счастливой на той памятной рыбалке, не единственный способ презентации «бокоплава». Как и всякая другая, лишенная дополнительных украшений мормышка, «бокоплав» легко простит вам любую, даже очень активную (с малой амплитудой и высокой частотой) игру. Кстати, именно такая презентация мормышки чаще сего соблазняет окуня. А вот плотве, особенно в период продолжительных весенних оттепелей, больше по душе плавная, с медленным подъемом и длительными остановками игра приманки. Но бывают и приятные исключения в виде поимки язя. Этой сильной рыбе тоже очень нравятся всевозможные водные рачки и насекомые. Язю больше приглянулась окуневая подача приманки

Щука тоже неравнодушна к «бокоплавам». Чаще всего «зубастая» соблазняется этой мормышкой после того как окуни разлохматят на ней обмотку, и приманка станет отдаленно напоминать стример. Но такой интерес чаще всего заканчивается обрывом мормышки. Доля отрезанных щуками «бокоплавов» всегда больше, чем у других мормышек.

О ДОПОЛНИТЕЛЬНЫХ АКСЕССУАРАХ

Разговор об уловистости любой искусственной приманки будет совершенно бесполезным, если не учитывать два дополнительных аксессуара: кивок и леску. Кивок выбирается исключительно по весу мормышки. Лучший вариант, если вес приманки будет находиться где-нибудь в середине крайних значений теста кивка. Для достаточно крупных и тяжелых «бокоплавов» очень хорошим вариантом оказался кивок с тестом 0,3-0,5 грамма. Длина кивка и материал, из которого он будет изготовлен — вторичны. Лично мне больше по душе длинные металлические кивки рессорного типа.

О леске могу сказать одно: для безнасадочных мормышек, особенно таких крупных, какими являются бокоплавы, леска должна быть достаточно мощная. Спортивные диаметры лесок (0,08 мм, и тоньше) даже не стоит рассматривать. Мой любимый диаметр «мормышечных» лесок колеблется в пределах 0,1-0,11мм. Иногда, когда в конце зимы крупный окунь выходит к берегу на глубину 0,5-0,7 м или удается нарваться на стайку подъязков, диаметр лески смело увеличиваю до 0,12 мм.

Как видите, ловля рыбы на «бокоплава» довольно проста и эффективна. И я рекомендую постоянно иметь в арсенале оснащенную этой мормышкой удочку. Вдруг в водоеме случится выход подводных рачков, и вы окажетесь готовы к этому событию.

ОТВЕЧАЕТ ЭКСПЕРТ ПО ОХОТНИЧЬЕМУ ОРУЖИЮ

Рубрика «Консультации «РОГ» посвящается различным аспектам, связанным с охотничьим огнестрельным оружием. Здесь читатели могут задавать любые вопросы на интересующие их темы. Присылайте ваши вопросы на адрес редакции: 123995, Москва, Ул. 1905 года, д. 7, стр. 1, ком. 754, «РОГ», либо на электронную почту: kopeyko.consalt@mail.ru

Требование к вопросам простое и только одно: точная, полная формулировка.
На вопросы читателей отвечает наш консультант Евгений Геннадьевич КОПЕЙКО.
Вопросы и ответы нумеруются в порядке возрастания из номера в номер «РОГ», что в дальнейшем позволит быстро найти нужные сведения.

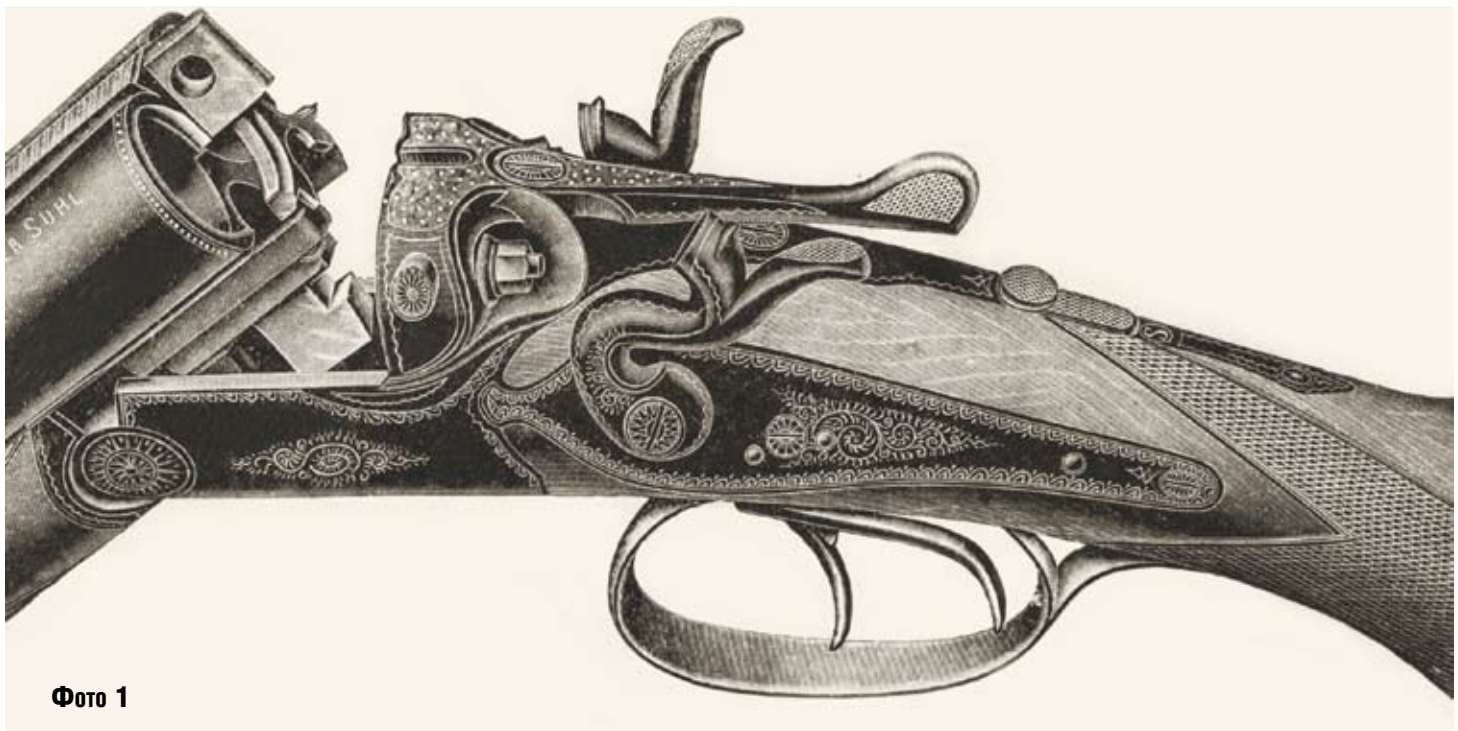

Фото 1

Фото Евгения КОПЕЙКО

Вопрос 137

Продолжение. Начало в предыдущем номере «РОГ» № 1–2.

ДВУСТВОЛКИ И ТРЕХСТВОЛКИ ERNST STEIGLEDER ИЗ ГЕРМАНИИ. ЧАСТЬ 2. МОДЕЛИ НА ВТОРИЧНОМ РЫНКЕ

Метод, когда ружье частично или полностью изготавливается какой-либо фирмой в одной стране, а продается иной компанией в другой стране, давно применяется на оружейном рынке, как в прошлом, так и сейчас. Причина весьма существенна и значима для фирмы, так расширяется рынок сбыта и снижаются затраты на производство при расширении номенклатуры готового охотничьего оружия. Иногда приобретаются стволы к местной колодке, так создаются ружья, превышающие по потребительским свойствам возможности местного производства. Очевидно, что для полной идентификации любого охотничьего оружия нужны вся без исключения маркировка, клейма и надписи, чтобы установить истинное происхождение.

На нашем вторичном рынке имеются немногочисленные курковые и бескурковые модели, горизонталки и вертикалки и даже тройники, представляющие различные периоды работы фирмы Ernst Steigleder. Примером ружья, заказанного стороннему предприятию, служит курковка Ernst Steigleder 16-го калибра, принадлежащая Леонтию Юреско. Изготовлена и испытана она в Королевстве Бельгии, о чем свидетельствует набор испытательных клейм льежской станции по бельгийскому законодательству. Принадлежность заказчику подтверждает фирменная надпись «Ernst Steigleder Berlin», нанесенная на стволы сверху. Относится эта курковка к раннему периоду работы фирмы в самом начале XX века.

Несомненно, курковый тройник Ernst Steigleder Николая Маликова калибра 16+16/9,3x72 наиболее ранний из всех образцов, представленных в письмах читателей. Невысокое качество не позволяет опубликовать фотографии владельца, поэтому на фото 1 показана аналогичная модель. Изготовлен тройник Ernst Steigleder Николая Маликова калибра 16+16/9,3x72 в середине 1900-х годов и представляет собой типовую для своего времени германскую модель, снабженную замками «в шейку» на боковых пластинах. Фирменная надпись «Esnst Steigleder, Berlin & Suhl» на прицельной планке блока стволов удостоверяет происхождение, а названия двух городов позволяют уточнить возможный период производства. Испытан он полностью, в том числе бездымным порохом, в соответствии с германским законодательством. Ударных механизмов два, переключатель правого механизма на третий нарезной ствол смонтирован на верхнем хвостовике колодки. Запирание блока стволов в колодке обычное тройное: нижней двойной рамкой системы Purdey и верхним поперечным болтом. От стандартного, точнее распространенного образца, этот экземпляр отличается поперечным болтом квадратного сечения системы Scott.

Судя по изобильной сюжетной гравировке, перемежающейся с растительным орнаментом, а также по таким нечастым деталям, как врезанный в нижний гребень ложи магазин с декорированной подпружиненной крышкой, этот курковый тройник Ernst Steigleder относится к высокой категории. О высоком уровне декора говорит десяток фигурок зверей и птиц, искусно изображенных гравером на металле. Весьма достойный представитель фирменного оружия высокой категории, редкий предмет на вторичном рынке. Желательно досконально исследовать его, однако невысокое качество фотографий не позволяет окончательно изучить его и оценить соответственно его рыночному месту. Конечно, во внимание придется обязательно принимать естественный износ и утраты.

В чуть более поздний период, конец 1900-х – начало 1910-х годов изготовлена горизонталка Ernst Steigleder 16-го калибра Алексея Семченкова. Сомнений в происхождении нет, фирменные обозначения нанесены на замочные пластины: на левую «Ernst Steigleder» и правую «Berlin & Suhl», как показано на фото 2. Ружье оснащено замками на боковых укороченных пластинах, боевые пружины смонтированы за курками, узкие ребра на наружных торцах курков служат указателями взведения. Крупная и прочная колодка удлинена в задней части, запирание блока стволов в колодке типовое, то есть нижней двойной рамкой системы Purdey и верхним поперечным болтом системы Greener. Привлекательна выполненная из рога солидная предохранительная скоба.

Как видно, горизонталка Ernst Steigleder 16-го калибра является образцом средней, по крайней мере, категории, о чем свидетельствуют и ударные механизмы на боковых пластинах, и марка стали «Excelsior Witten», из которой выполнены стволы. Обозначение производителя стали в виде надписей нанесено на стволы снизу, а крупные фирменные клейма проставлены стволах сверху. На подушках стволов имеется испытательная маркировка отстрела дымным порохом по германскому законодательству. Проведен отстрел и бездымным порохом, соответствующие клейма проставлены снаружи на стволах в зоне патронников по методике того времени. В них указаны допустимые величины снаряда дроби 27 граммов и заряда пороха 2 грамма. Но это применяемый в то время порох марки Schultze, по баллистическим свойствам он уступает современным бездымным порохам, поэтому масса зарядов нынешних порохов должна быть меньше.

На вторичном рынке такое ружье, как эта горизонталка Ernst Steigleder 16-го калибра, привлечет внимание любителей охотничьего оружия своим неплохим состоянием, четко выполненными и хорошо сохранившимися надписями. Познавательная ценность этой двустволки несомненна, как образца довольно известной в первой половине XX века германской фирмы. Охотникам же весьма желательно знать показатели боя дробью и точные параметры стволов, чтобы оценить возможные заряды пороха и снаряды дроби. В частности, длину стволов и патронников, диаметры каналов стволов и размеры дульных сужений.

Еще более поздним образцом является доставшаяся в наследство Сергею Краснокутскому вертикалка Ernst Steigleder 12-го калибра. Происхождение подтверждают название фирмы и обоих городов Ernst Steigleder Berlin Suhl на верхнем стволе. Экземпляр изготовлен в начале 1920-х годов, но не позднее 1922 года, когда в Германии уже введена обязательная маркировка даты последнего испытания. Конечно, клейма, к сожалению, неотчетливы, а иначе можно бы точнее.

Конструкция этой вертикалки Ernst Steigleder 12-го калибра типовая для своего времени. Выделяется ружье широкими боковыми валиками у щитка колодки. Оси курков выведены наружу и служат указателями взведения ударных механизмов. Стволы изготовлены из специальной стали германского концерна «F. Krupp» марки «Fluss Stahl», недорогой, но широко применяемой на разнообразных гладкостволках из Зуля доступной категории. Блок стволов примыкает массивными боковыми ребрами к верхним кромкам боковин колодки, соединяется с ней подствольными крюками. Запирается блок нижней рамкой и верхним болтом системы Kersten, зафиксирован он съемным цевьем системы Deeley — Edge.

Судя по скромному декору, эта вертикалка Ernst Steigleder 12-го калибра относится к моделям доступной категории или, по крайней мере, не выше средней. Экземпляр давнишний, конечно, на его нынешнем состоянии сказался износ. Но для представления на рынке он не подготовлен, обсуждать даже примерную стоимость такого неподготовленного ружья нецелесообразно, никто не обратит внимания.

Любые недостатки, как косметические дефекты, так и технические, отрицательно сказываются на стоимости ружья, особенно давнего производства, так что перед фотографированием необходимо досконально чистить его, протирать, смазывать, чтобы выявить возможные достоинства и четко продемонстрировать их. Оценивать подобное старое ружье желательно соответственно условиям местного вторичного рынка. А стоимость отреставрированного экземпляра можно обсуждать только после завершения такой процедуры.

Фото 2

Фото Алексея СЕМЧЕНКОВА

Вячеслав КУДРЯШОВ, эксперт II категории, г. Городец, Нижегородская обл., фото автора

РУССКАЯ ГОНЧАЯ. ДЕГРАДАЦИЯ ПОРОДЫ?

«Причины деградации немецких овчарок — и шоу-поголовья, и рабочих (спортивных) линий — кроются в одном и том же: в безнадежно устаревших нормативах дрессировки, которые де-факто используются в качестве зоотехнического показателя работопригодности собак, а также в противоречащих здравому смыслу критериях оценки, применяющихся на испытаниях и соревнованиях по этим нормативам», — сказал в интервью известный кинолог Александра Власенко, автор многих книг и статей о собаководстве, разработчик системы тестирования САО.

По-моему, А. Власенко ошибся с породой. Это, наверное, про гончих в общей массе, а точнее, про нормативы в гончих породах. Штучных собак в породе русская гончая (далее по тексту — РГ) по пальцам можно пересчитать, а барахла в общей массе много.

О деградации породы РГ я говорю не первый год:

- типа единого нет,
- окрасы (масть) как краски в калейдоскопе,
- гончая костистая — это музейный экземпляр,
- разброс в рингах по росту 10–12 см (чего нет ни в одной породе),
- все больше появляются «сиротливые» гончие,
- все больше собак с тяжелым чепраком с оценками «отлично»,
- по рабочим качествам много невязких собак,
- не стало однотипности даже у только что рожденного помета.

И никакие председатели секций, мелких клубов и планы вязок ничего не сделают с этой устаревшей матрицей управления и контроля в охотничьем собаководстве и неработающими нормативами, если их не пересмотреть, а некоторые необходимо поменять и привести в соответствие сегодняшним требованиям жизни и условиям охоты.

За 70 лет СССР, конечно, охотники привыкли к общенародным угодьям, к условиям, созданным для охотничьих собак: в каждом районе — участок нагонки и натаски собак; ежегодные весенние и осенние испытания собак, а на областном уровне работа испытательных станций; различные состязания, матчевые встречи районные и межпородные. И все это финансово самого владельца затрагивало минимально, поскольку основные расходы покрывались общественными организациями. Конечно же, в таких условиях только ленивый не проверит свою собаку на профпригодность, и тем более что внутри любого коллектива была «пролетарская соревновательность», которая подталкивала.

Если два десятка лет назад, подбирая выжлеца, дальше региона и глядеть никуда не надо было и по месту выбор был немалый, то сейчас на всю страну десяток подходящих выжлецов не каждый год насчитаешь. Понятно, что за последние годы поголовье стало значительно меньше по учету, но на охотах собак меньше не стало — в сезоны угодья гудят от песен гончих. И, глядя на поголовье, прослеживается разнотипность, разномастность, а в поле через одну невязкие или с другими пороками. У заводчиков и активных собаководов поголовье пропускается через фильтр выбраковки, а обычный пользователь довольствуется тем, что имеет. Отсюда и конфликт: что хотим и что имеем.

Что же происходит с наследственностью в породе РГ? И так относительно легавых собак она была на низком уровне, но хотя бы на выставках были стройные ринги, типично схожие экспоненты, и рожденные пометы были типично чепрачные, да и по работе примерно к 2005 году достигли общепометной стабильности. А сейчас все больше жалоб от владельцев гончих, что покупка щенка стала схожа с покупкой лотерейного билета: едут за голосистыми, а получают в итоге безголосых. Едут за работой, а в итоге — «отгонялка» до первого скола.

По данным европейских исследований, показатель наследования охотничьих качеств у охотничьих пород собак очень низок (менее 25%). А каковы причины ухудшения наследственных рабочих качеств и отсутствия изменчивости в сторону их улучшения в нашей отечественной породе русская гончая? Попробую их перечислить.

Первая причина. Буквально до введения Единой базы ОС РОРС в 2019–2020 г. дельцы в разных регионах нашей страны не брезговали фальсификацией документов на собак отдельных и на пометы в целом, выписывая «на коленочке», не стесняясь затаскивать в породу «шариков» (гончих неизвестного происхождения или помесных собак) из-за голосов или злобы или из-за рубля, прикрываясь справками о происхождении или свидетельствами погибших или потерянных собак и т.д.

Помесные вязки, случайные — это безответственность заводчиков, так же как и воровство собак и подставные родословные, встречались во все времена — но были они редкими, единичными, оформлялись с большой осторожностью, скрытностью, ведь тогда был всесторонний контроль (я лично рвал родословную собаки из-за ее недостоверности).

Но жизнь с общественным порицанием ушла в небытие, и наступила другая жизнь, где не до какого-то там собаководства и тем более контроля в нем: самим бы и сегодня и для себя прожить, взять, урвать и т.д. А что будет завтра — до лампочки.

Масштабы этих безобразий выросли до такой степени, что наткнулись на общественную цензуру в виде социальных сетей в Интернете, где по делу и без гончатники стали выкладывать «сор» из многих уголков нашей страны.

Долгожданная Единая база данных РОРС уже в действии, и вот первые результаты. На глаза попалась родословная, где отцом собаки записан Рокот-II С.В. Тараторина. В представленной родословной отражено наличие у Рокота-II приставки «охотничий», номера свидетельства и оценки экстерьера, а также дипломов всех степеней. Однако сведения о предках Рокота-II перечеркнуты крестом красными чернилами и заменены надписью «Недействительно», заверенной подписью кинолога МООиР. ..... Молодец кинолог — разобрался! А другие, не глядя, принимают любые филькины грамоты. Ну и какая будет наследственность?!

Вторая причина. Фактическая подмена «института испытаний» районного и регионального уровня (который практически ликвидирован на большей территории страны), получением состязательного диплома как главного сертификата гончей, вытекающая из порочной цели диплом любой ценой, стремление к которой, при отсутствии условий нагонки и самих испытаний, и породило «народный прайс-лист» на дипломы без непосредственного участия самих собак. Мода на охоту с гончими в местах роста популяции зайца и гончие для охот (оказываемых как услуга) в некоторых охотхозяйствах — это первая группа собак, владельцам которых документы на гончих и тем более какие-то полевые испытания просто не нужны.

Во второй, весьма многочисленной, группе охотники, купившие щенков гончих с документами и использующие этих собак на охоте всю их (собачью) жизнь. Однако, поскольку там, где они живут и охотятся, полевых испытаний нет, у охотников полностью отсутствует мотивация, чтобы выставить собак на испытания для. Поэтому в следующий раз таким охотникам документы на собаку будут не нужны и не важны, поскольку справки или свидетельства о происхождении предыдущих питомцев много лет пролежали без дела.

Третью группу образуют люди, отнюдь не новички в собаководстве, но которые в силу расстояний и значительно возросших затрат на оформление документов, в силу своего возраста, в силу отсутствия по близости испытаний бросают документы и наслаждаются только охотой и делают вязки без оформления документов на щенков. И только немногие собаководы сейчас со страстью занимаются «спортом», где завоевывают «кубки и медали». Вот такое сейчас в умах владельцев гончих деление на «Спортивных» и «Охотничьих».

А, как известно, «сохранение лучших на охоте собак среди производителей поддерживает скрытое генетическое разнообразие в породе».

И не видя в деле огромный пласт рабочего породного материала, как следствие, получаем стремительное сужение генофонда в породе РГ, по причине как сокращения количества зарегистрированных гончих, так и изменения условий нагонки и повсеместного ограничения и даже запрета охоты с гончими. А обширный неучтенный и (или) утративший документы о происхождении генофонд гоняет в лесах и полях без внимания к нему и использования в интересах породы.

Из-за дефицита генетического материала приходится регистрировать вязки собак, ни разу не просмотренных в поле специалистами. И по целесообразности таких вязок и легитимности их результатов нередко возникают вопросы. Заводчиками и организаторами различных состязаний часто высказываются такие мнения: «Никого на веревке тянуть не надо, мы же ведь едем, если нам надо...»

Вот где собака и зарыта. Так как люди поразному понимают важность испытаний для собаки, (в т.ч. и из-за дифференциации по доходам), то наивно полагать, что привыкшие за много лет к агитации и созданным условиям они бросятся на поиски возможностей испытать своих собак за любые деньги и любой ценой...

В итоге проходит время, и заводчики начинают рыскать по России-матушке в надежде найти достойного претендента на вязку — а их и десяток на всю страну не наберешь, согласно последним данным о результатах различных состязаний. И начинается массовое и модное «паломничество» к одним и тем же полевым чемпионам зачастую одних и тех же «людей с возможностями», что и далее сужает генофонд.

Кроме того, при подборе пары далеко не все смотрят на качества претендента в комплексе, хотя часто при запоздалом анализе оказывается, что по совокупности требований (к происхождению, экстерьеру, рабочим качествам, качеству потомства) он — просто выскочка, индивидуальность и племенной ценности не имеет.

Проверка поголовья породы, как ее тестирование, должна быть обязательной, так же как и обязательное знакомство гончей со зверем в участках нагонки.

Еще 20 лет назад мы говорили о том, что генофонд сузился, но при этом в одном регионе пяток производителей завсегда были, а то и больше.... А сейчас за тысячи верст ездим не от хорошей жизни. Я сам держу для охоты несколько собак (три рабочих смычка). И все они родственники: и вдоль, и поперек....

Последние «кроссовые» выжлецы для большинства выжловок в породе на моей памяти были 18 и 12 лет назад: Бушуй-II 1050/01 и Авось 1887/05 соответственно... О важности «кроссов» говорить не буду, поскольку это другая тема.

Испытание гончих, на мой взгляд, это мероприятие отбора — тестирование на породную профпригодность и определяющее собак, пригодных к разведению. Более точно про испытания (полевые пробы) было сказано 120 лет назад:

«Полевая проба имеет ближайшей целью выяснение природных (рабочих) качеств гончих собак и вообще разработку установленных и устойчивых понятий о полевом досуге гончих». (Из Правил полевой пробы гончих, утв. 7 марта 1901 г.).

Проверка поголовья породы, как ее тестирование, должна быть обязательной, так же как и обязательное знакомство гончей со зверем в участках нагонки. Это и будет настоящей заботой и оценкой породы как национальной гордости.

Такие примеры есть — Финляндия. Порода ФОС оберегается, созданы условия и перечень обязанностей для владельцев этой породы, и, как результат, за короткий срок наследственность и однотипность — на уровне.

РЕКЛАМА
Зоомагазин
E-mail: classifieds@mk.ru
Объявления принимаются по адресу: Москва, ул. 1905 года, дом 7, 1-й этаж, РИА "О'КЕЙ". пн.—пт.: 10.00—18.00.
Справки по тел.: (495) 781-47-32, (495) 781-47-43

ПРИЕМ ОБЪЯВЛЕНИЙ ПО ТЕЛЕФОНУ
Оплата в любом отделении Сбербанка.
Наши реквизиты:
получатель ООО Рекламно-информационное агентство "О'Кей"
Московский банк Сбербанка России ПАО, г. Москва
ИНН 7719464149, КПП 771901001 ПАО Сбербанк России г. Москва
БИК 044525225 Р/с 407 028 104 381 701 011 10
К/с 301 018 104 000 000 002 25 ОКАТО 45263558000
Дополнительная информация по тел.: (495) 781-47-32

продаю
❑ щенки западно-сибирской лайки
т. 8-910-548-31-60

Щенки западно-сибирской ЛАЙКИ
4 кобеля и 2 суки, окрас серо-белый, рождение 22.12.2020.
Родители: отец — Эгей ВПКОС №1558-19 владелец Басалаев А.Ю., рабочие дипломы 1 лось, 2 кабан, 3 медведь, 3 барсук, племенной класс 1-й, оценки отлично; мать — Сибирь ВПКОС № 2701-20 владелец Карпов И.И., дипломы 3 кабан, 3 барсук, племенной класс 2-й, оценка отлично. Цена 13.000 руб.
8-920-752-19-55, ТУЛЬСКАЯ ОБЛАСТЬ, ДУБИНСКИЙ РАЙОН, Д. АНРЕЕВКА.

Сергей МАТВЕЕВ, фото автора

ЗАВЕРШЕНИЕ СЕЗОНА

В канун новогодних каникул постановлением губернатора Краснодарского края от 30 декабря 2020 года № 922 были утверждены новые правила охоты и продлены сроки охоты по пушному зверю до 20 января 2021 года.

Это счастливое обстоятельство позволило 16 января 2021 завершить в угодьях Выселковского района сезон региональных испытаний и состязаний борзых собак. И сразу говорю спасибо А.Б. Коновалову, О.И Барсукову и В.Б. Леушу за предоставленную возможность испытать собак и участие в экспертизе.

Надо отметить, что погода не очень благоприятствовала проведению испытаний борзых. На неделе похолодало и выпал снег, который укрыл пушистым слоем в 10–12 сантиметров влажную мягкую землю. И, несмотря на мороз, она такой и осталась. В результате тропа оказалась довольно трудной для собак. Впрочем, ходить ровными, как стол, мягкими полями по пороше было нам поначалу скорее приятно, чем обременительно. Однако к вечеру уже надо было себя заставлять идти за равняжкой.

В течение дня дул слабый ветер, с утра южный с переходом в конце дня к западу. Было солнечно, и на ровном белом поле поднявшихся русаков собаки и ведущие замечали далеко. Хорошая видимость облегчала работу и экспертной комиссии.

Не скажу, что зверя было в избытке, к тому же он часто вскакивал слишком далеко. Участникам пришлось учитывать данное обстоятельство и пускать борзых дальше оговоренных правилами ста метров. Вместе с тем, поднимался русак, и близко. А некоторых удавалось подозрить и выковырять с лежки прямо под собак везунчика. Отмечу сразу, что ни одного близкого пуска на испытаниях не случилось и русаку давалась возможность разбежаться. Да и вообще никого не сняли за нарушение правил.

И как объяснить столь разное поведение зверя? Можно предположить, что отлеживались молодые зайцы. Именно такие русаки, с массой чуть больше 3,5 килограмма, и были затравлены на этих испытаниях. А зверьки, поднимавшиеся иногда за несколько сотен метров, похоже, были матерыми.

Прежде чем перейти к общим результатам, хочу сказать о борзой, работа которой мне понравилась очень. Это первоосенняя сука Флорида А.И Мыслевского (рожд. 19.07.2019 от Скорпиона 1452/17гх и Дарлинг 1352/14гх), грейхаунд, достойный, на мой взгляд, диплома I степени. Ей бы немного везения на этих испытаниях. А получилось так, что Мыслевский мерил поля с Флоридой и осенистой Нэнси с самой первой утренней равняжки.

На склоне дня все остальные группы уже отработали, а он в сопровождении экспертов и группы поддержки двигался по заснеженному полю к машинам. И здесь повезло! На нашем пути была замечена лежка русака, левее которой борзые уже прошли. Мы подняли зверька, отрешенные от своры собаки рванули было вперед, но быстро пометили зайца справа и дружно заложились. После яркой доскачки Флорида круто угнала зверька, а здесь и Нэнси подоспела. После нескольких угонок мы ждали неминуемой поимки, но… поблизости, как чертик из табакерки, выскочил второй русак! Собаки потерялись, замешкались. Флорида поменяла зверя, заложилась по второму зайцу, быстро спела, но тот успел достичь посадки. А первый всеми ногами заспешил через поле, и за ним потянулась Нэнси, но так и не смогла дойти до угонки. Вот незадача! Но, естественно, по этой работе грейхаунды были расценены и получили заслуженные дипломы третьей степени.

Испытания закончились, и мы двинулись к машинам. Однако это еще не конец. Не прошло и десяти минут, как перед Мыслевским вскочил русак. Борзые пометили и, пущенные со своры, дружно заложились. Ведшая скачку Флорида резво доспела, угонкой поставила русака ушами назад, быстро справилась, опять круто угнала и в следующее мгновение потащила. Нэнси так и не успела к угонкам резвой Флориды. У меня было большое желание, несмотря на полученную уже расценку и официальное окончание испытаний, расценить ее и присудить ей достойный столь яркой работы диплом. Однако организаторы и эксперты отговорили меня, справедливо указав, что все должны быть в равных условиях, перескачек никому не даем и испытания закрыты.

Надеюсь, что у Флориды все впереди и она будет отмечена будущей осенью. Русака мы все-таки взвесили, и он потянул ровно на 3,5 килограмма.

Теперь можно подвести и итоги.

С утра участники тянули жребий для шестнадцати рабочих групп борзых. В течение дня отработало по зайцу-русаку пятнадцать рабочих групп, и одна была снята с испытаний владельцем. Всего были испытаны тридцать две борзые: пять русских псовых; пять хортых борзых; две тазы и двадцать грейхаундов.

В течение дня, кроме пятнадцати «рабочих», замечено было еще полдюжины русаков. Борзыми был пойман один зачетный заяц и один вне зачета. Оба оказались некрупными, массой 3,54 и 3,5 килограмма.

Собаками было получено двенадцать дипломов. Грейхаундам присуждено три диплома II степени в одиночном разряде и один в своре. На дипломы III степени расценены шесть грейхаундов и две хортые борзых. Расценена без диплома всего двадцать одна собака.

Итоговые результаты выглядят скромно. Однако очевидно, что и условия травли были для борзых весьма непростыми.

Л.Н. ДЕМЧЕНКО, эксперт I категории по лайкам

ПАМЯТНАЯ ВЫСТАВКА

Озерская межрайонная выставка охотничьих собак проходила осенью 2020 г. в десяти километрах от города Озеры Коломенского района Московской области. Возможно, и в других районах сама организация и результаты выставок довольно высокие, но на этой выставке я хочу остановиться отдельно.

Фото Unsplash

Мне приходилось работать на областных и районных выставках. Все на месте, да не все так.

С душой и ответственностью подошли организаторы выставки. Сами результаты и организация говорят о себе. К началу работы выставки все было подготовлено с учетом мер безопасности. Отведены ринги ограждением, предусмотрены столы, стулья для работы экспертов. Для осмотра собак была выделена ветеринарная служба. Бесплатно было организовано горячее питание (шурпа, шашлыки, салаты) для участников выставки. Работал буфет. На стендах были выставлены фотографии Озерского музея по некоторым выставкам охотничьих собак. Озерская администрация отнеслась с пониманием, установила громкую связь для объявлений, информации по ходу выставки и о той или иной охотничьей породе собак. А перед выставкой играла музыка, что поднимало всем настроение.

Администрация Озерского района направила один из лучших художественных коллективов района для проведения концертных номеров. Баянист из Коломенского музыкального училища работал до закрытия выставки. И детей, ведь приходили семьями, нужно было занять. И это было предусмотрено: был направлен человек, который ими занимался, организовывал различный игры, соревнования. Особенно детям нравилась игра в шашки, где они ходили по игровой доске. Сама обстановка, погода располагали присутствующих на праздничное настроение.

Организаторы выставки смогли для собак изготовить красивые жетоны, медали. Владельцам собак — соответствующие призы с надписью: «Озерская межрайонная выставка охотничьих собак — 2020».

Жалоб и претензий по работе выставки на рингах не поступило. Все возникшие вопросы с владельцем собак зрителями разрешались на месте.

Я не буду обсуждать расстановку рингов и оценки собак — это право за каждым экспертом. Оценку дали специалисты по каждой породе. Бытует мнение, что на районной выставке, где не будет сравнения, как на областной, и оценку дает не всегда специалист по данной породе, с чем я не могу согласиться, так как специалист высокой категории на любой выставке даст оценку, достойную собаке.

В Озерской межрайонной выставке принимали участие 88 охотничьих собак Московской, Рязанской, Тульской, Волгоградской областей. Главный эксперт, организатор выставки, Юрий Борисович Соколов, г. Коломна. Большую помощь оказали Сергей Алексеевич Зайцев — член правления Озерского общества охотников, Алексей Михайлович Сеничев — член Коломенского общества охотников и многие любители охотничьих собак.

Думаю, в наступившем году выставка соберет еще больше охотничьих собак, участников и зрителей.

КОЛОНКА ЛЕГАШАТНИКА

ЧЕМ ЗАНЯТЬСЯ ЛЕГАШАТНИКУ ЗИМОЙ?



«Коты жиреют у камина, собаки дрыхнут до восьми. Зима в разгаре в легашачьем мире…»

Каким бы продолжительным ни был охотничий сезон, рано или поздно он заканчивается и наступает время покоя. Те, кто путешествовал по стране вслед за возможностью заниматься любимым делом, возвращаются домой. Собаки отдыхают, охотники строят планы на сезон грядущий. Кто-то планирует отпуск. Кто-то мероприятия. Мы ищем места, где можно будет тренировать собак с наступлением весны и узнаем, как получить заветную путевку на натаску. Места для натаскивания весной нынче в большом дефиците. Организация их сложна для общества. Не каждый охотпользователь готов закрыть богатый дичью участок для охоты. Владельцев собак не так много, и только в местах, где традиционно готовят собак, подобная мера окупается. А ведь надо еще провести весенние полевые мероприятия, испытания и состязания. Каждый сам решает, делиться ли своими заветными местечками, показывать ли их приятелям или лучше поберечь, чтобы не оставить питомца без тренировок. У нас ведь одному показал, считай, все в курсе, сам не раз приедет и друзей позовет. Я показываю, когда мне место наскучивает. Неинтересно много лет подряд на одних лугах работать. И я отправляюсь искать новые места, а исхоженные оставляю «в наследство».

Владельцам молодых собак самое время решать вопрос с натасчиком, если в планах стоит делегировать подготовку своей собаки к охоте.

Делаем плановые прививки подопечным. Если зимой от паразитов не обрабатывали — уже пора. Платим взносы в общество. Интересуемся сроками весенней охоты и графиком полевых мероприятий. Как раз сейчас формируется календарь, назначаются даты и пишутся положения. Стоит проверить срок окончания разрешения на оружие, а если такового пока нет, но при этом хотите попасть на открытие с легавой, то за лицензией на покупку пора бежать, иначе не успеете все оформить в срок. Дело это небыстрое. На стенд, как морозы отступят, хорошо бы поездить. Стрельба — тренируемый навык, и заниматься этим стоит круглый год.

Межсезонье — время дружеских встреч. Бывает, делимся координатами и контактами мест, где охота удалась. Разговариваем, вспоминая прошедшие охоты. Лучшее время для баек и воспоминаний. Мемуары сейчас, правда, не в чести, зато социальные сети позволяют раскрыться талантам и поддержать связи с соратниками.

Активно завидуем южанам — у них в марте уже все начинается, а нам, в Средней полосе, еще месяц ждать.

Немного переживаем, что опять все могут отменить. И хотя охота не коллективное занятие и не предполагает скопления большого количества людей, некоторое волнение присутствует. По мероприятиям, включая состязания и выставки, прошлый год стал провальным.

Я еще птичек кормлю, к охоте мало отношения имеет, но глаз в межсезонье радует, любо-дорого за жирными снегирями и солнечными синичками из окна наблюдать. Свиристели прилетали. Дятел заглядывает.

«Ждем, с нетерпением ждем весну,
Ведь зима вот-вот закончится!
Много дел зимой —
Всех не переделать.
Вьюга за окном все укрыла белым.
В кресле сеттер рыжий
Видит сны о лете,
О лугах, о ветре и о быстром беге».

Елена ФЕДУЛОВА

Владислав ШАТИЛОВ, фото автора

ТРУДНЫЙ ДВАДЦАТЫЙ ГОД

Не знаю, у кого как, но в нашей компании и в делах охотничьих минувший високосный год оказался весьма нелегким. И если купированный весенний сезон, сокращенный указанием губернатора, отменившего свое собственное решение через несколько дней, и летняя охота прошли более или менее штатно, то с зимой не заладилось все с самого начала.

Лицензию на отстрел лося удалось оформить без проблем. И цена оказалась вполне приемлемой, однако мелкие неприятности сопровождали наши выезды регулярно. То проверенный УАЗик не заводится с утра при легком морозце, то не удается собрать команду в один день, то собаки угонят зверя в другую сторону…

Был случай, когда сердце колотилось как заведенное от треска зарослей мелколесья в ста метрах от моего номера, но так не вовремя появившаяся машина одного из сотрудников хозяйства заставила лосей изменить маршрут. Неоднократно звери выходили из загона слева и справа от выстроенной стрелковой линии. Были и промахи.

При этом редкий загон, который успевали сделать три-четыре раза за день, оказывался пустым. Просто невезуха какая-то! Достаточно сложно было подстраиваться под наш «график» выездов. Приходилось решать вопросы с сослуживцами и начальством, но чего не сделаешь ради охоты! Случались и другие, совершенно нелепые, ситуации, о которых и вспоминать неприятно.

Шанс у меня, стоит отметить, был. В одном из загонов лишних машин на линии стрелков не оказалось, и будоражащий душу охотника звук бегущего по лесу крупного животного завершился появлением лося. Правда, вначале мне показалось, что вышел кабан, так как в высокой траве и мелколесье видно было лишь движение зверя, который по росту лосю никак не соответствовал. Позже выяснилось, что бежал он низинкой, и идентифицировать принадлежность к виду удалось лишь перед дорогой. В ста метрах от меня стоял молодой бычок, размеры которого мне показались совсем невпечатляющими. А марка оптического прицела так уверенно легла по месту! Нет — пусть подрастет!

Только на девятый выезд охота была завершена. Размер добытой членом нашей команды коровы заставил меня пожалеть об отпущенном бычке. Но стрелка поздравили с удачей, хотя по кислым выражениям лиц моих товарищей было видно, что не очень искренне.

К чести стрелка, стоит сказать, что зверь был взят чисто, лег на месте выстрелов, и с транспортировкой не возникло ни малейших проблем. При всем при этом хочется отметить доброжелательное поведение и в полной мере профессиональное отношение к своим обязанностям егеря Геннадия. Работа загонщиков тоже была на высоте.

Первые пороши очень хотели рассказать нам, что зайцев в этом сезоне нет в принципе. Мы не поверили и посвятили эти дни охоте на лис. К слову, в одних угодьях нашего района их количество значительно ниже прошлогоднего уровня. В других рыжих плутовок достаточно. Но в любом случае речи о всплеске их численности быть не может.

Как обычно, огромную помощь на этой охоте нам оказал сильно постаревший, но вполне активный ягдтерьер моего друга Михаила. Ну сами посудите: как вытурить рыжую бестию из зарослей терновника? Там ведь не то что человеку, но и крупной гончей пробраться нет возможности! А наш старый боец влетает туда как к себе домой! И будьте уверены, проверит все досконально. Хуже, если там у лисы нора имеется — тогда надолго, и не факт, что выскочит. А уж если голос подал, значит, не зевай!

В одном из таких мест мы брали лис неоднократно. Поэтому отчаянный вопль Рика не стал большим сюрпризом. Но сердце участило свой ритм, а руки перехватили ружье удобнее. Я слышал шорох в зарослях, но перевидеть зверя не удавалось. Тут главное не обнаружить свое присутствие. Ни запахом, ни звуком, ни движением. Ветер от Михаила дует, поэтому шансы у него минимальны. Ему бы шумнуть надо! Долгие годы совместной охоты дали свой результат:

— Вот она! Давай, Рик, давай! — орет Мишка.

И лиса тут как тут, уже катит ко мне чистым полем!

В другой раз мы были уже втроем. Мишкин зять Серега ездил бы с нами постоянно, но частенько бывает занят на работе. Однако в этот раз все сложилось удачно. Втроем — не вдвоем! Здесь, при слаженной работе команды, шансы на успех значительно повышаются. И мы решаем провести неоднократно испытанный загон.

Михаил высаживается в полях с собачьей командой, усиленной однокровницей Рика — Джесси, где есть несколько болот с деревьями, кустарником и тростником, а мы уезжаем к лесополосе. Дело в том, что к этой посадке примыкает рощица, куда непременно бегут лисы со всех полевых болот, которые поочередно обойдет Мишка. А дальше уходят по посадке вниз или вверх. Когда как. Мне и одному удавалось угадать их планы, но вдвоем-то — намного сподручнее!

Ставлю Сергея на свое постоянное место, а сам быстро перемещаюсь на триста метров вверх. Все! Теперь только ждать.

Вот почему тут плохо стоять — ветер! Я не знаю почему, но именно в этом месте он пронизывает все тело до костей. И, как и в большинстве загонов, в лицо. Лиса не заяц! Это лопоухий чертенок может запах не учесть, а лиса редко ошибется, поэтому ветер учитываем непременно.

Лиса выскочила только из ближайшего к нам болотца и неспешно направилась к лесопосадке строго между нами. Ну, теперь — кому повезет…

На охоте никогда нельзя ничего загадывать! Всегда было так, а сегодня лисица пересекла посадку под прямым углом и отправилась вверх чистым полем. Собаки каким-то чудом не натекли на свежий след. Она шла в сотне метров от меня, и я даже проводил ее мушкой своей «итальянки». Но возраст, когда охотник надеется на случай, остался в далеком пошлом. А в голове мгновенно созрел очередной план.

Собрав своих охотников, я поделился им и был услышан. На этом поле, в той стороне, куда отправился потенциальный воротник, был клочок зарослей терновника. Судя по тому, как неспешно лиса продвигалась в его сторону, можно было предположить, что там она и остановится. Скрытно подойти к этому терновнику с разных сторон, да еще с собаками, просто нереально. Оставалось надеяться на стойкое нежелание лис покидать такие убежища.

Насколько стойким оно оказалось в этот раз, я даже предположить не мог. Две собаки гоняли лисовина в зарослях диаметром 30 метров около получаса! Рыжая хитрюга прекрасно оценила степень опасности извне и упорно крутилась под носом у завывающих собак. Все охотники видели лису по нескольку раз, но возможности выстрелить не предоставлялось. У меня, рассчитывающего на быстрый финал охоты, напрочь отмерзли руки, а надеть рукавицы я не решался, боясь упустить удачное мгновение. Повезло Сергею. Уловив очередной промельк, он успел сделать выстрел, а с подранком быстро завершили дело наши собачки.

Были и другие удачные выезды, но их количество явно не соответствовало прошлогодним результатам. Все члены нашего коллектива помнят открытие, когда четырем стрелкам удалось взять пять лисиц за один день. Четырех из них посчастливилось добыть мне. А уж за сезон-то…

Ушедший год оказался единственным на моей памяти, когда до Нового года мы не взяли ни одного зайца. К примеру, были сезоны, когда количество таких трофеев приближалось к тридцати. С ходом времени результативность снижалась, но чтобы полный ноль… Это раньше, по чернотропу, можно было поднять с пяток зайчиков с пашен и лугов! Теперь мы просто не выезжаем до снега. После первой пороши заяц таился четыре дня. Это очень долго! А после следы появились, и стало ясно, что зайца немного, но он есть. Но тут началось: то погода отличная, но на работу непременно нужно, то ехать можно, но ветер под 20 метров, то дождь, то снег… Эх! Были выезды, когда след читался «до отпечатков заячьих пальцев», но только в траве. А выходит в поле, и признаков нет — все ветром зачищено. Да и невезение. Просто наваждение какое-то! Вот классический расклад: отличный след. Овраг с зарослями травы, ручеек с кустарником, лесопосадка к траве примыкает. Куда русак из травы выскочит? Ясное дело: либо к посадке, либо к перекрестку у ручья. Занимаю «пост» у перекрестка, Михаил с Риком по следу уходят. Стою около двух часов — тишина! Звоню другу: он мне — ты, мол, наверное, на край оврага переходи… Ну ладно — перемещаюсь. И только устраиваюсь на новом месте, вот тебе пожалуйста: летит заяц из травы на угол посадки! Мне сверху вся панорама прекрасно открывается, только перелететь на другое место не могу (и где мои крылья?). А русак, проскакав вдоль посадки, поворачивает к ручью и исчезает точно в тех зарослях, откуда я только что ушел!

Ну что поделаешь, перестраиваемся снова, и я отправляюсь к углу посадки. Должен он сюда снова прийти, когда только? Но зайчище выходит на проезжую дорогу, и след теряется напрочь.

Другой день порадовал отличным утренним следом. И местом, где этот след найти удалось. И спрогнозировал все верно. Только не совсем…

Перекресток в лесополосе, да если заяц тут несколько раз за ночь пробежался, лучшее место для засидки и придумать нельзя. Ляжет он, скорее всего, в этой же посадке — и травы и кустарника тут более чем достаточно. Только широкая она. Мне одному все не просматривается. Становлюсь посередине. Вижу центр и правый край. Левый видно плохо. Мишки нет уже около часа. Зайцев тоже не видно ни одного. Начинаю замерзать на усилившемся ветру. Через какое-то время приходит мысль, что встать лучше бы слева. Ведь заяц оттуда пришел и, как бы он ни выходил к перекрестку, все равно влево уходить будет. Перемещаюсь и вижу Мишку, который идет вдоль посадки ко мне. Потерял след, что ли? Да нет — идет он по гонному следу, который оставил поднятый русак. Ну почему я не встал тут изначально!

А в поле след уже слизал жадный ветер. Но ехать домой не хочется. И вроде бы фортуна решает дать нам еще один шанс. Сдвойку и сметку удается обнаружить в затишке за другой посадкой. Тут он, тут — просто вопит мой охотничий опыт. Аккуратно удаляемся от места находки и отправляемся окольными путями в разные стороны. Так классика же: Мишка с Риком идут по посадке, а я стою в сотне метров от ее противоположного края. Всегда русак вдоль посадки идет, особенно если тут дорога полевая!

Лиса выскочила только из ближайшего к нам болотца и неспешно направилась к лесопосадке строго между нами. Ну, теперь — кому повезет…

Все так и оказалось. Заяц выскочил на дорогу и спокойно пошел в мою сторону. Только не дошел каких-то 50 метров! Отличный, прекрасно вылинявший русачина неспешно проскакал в сотне метрах от меня. Я в очередной раз насладился созерцанием его легкого, летящего бега. Он и не спешил особо, но в его воздушных прыжках угадывалась скрытая мощь — было видно, что бежит он лишь на треть своих возможностей. В чистом поле его след исчезал прямо на глазах. Не везет!

Ну это только на первый взгляд не везет. Сколько интересного было увидено за эти охотничьи дни! Сколько раз разные ситуации заставляли бешено колотиться сердце, прогоняя кровь по помолодевшим от напряжения жилам, сколько кубометров целебного лесного воздуха прокачали наши тренированные легкие…

Охота — это жизнь! Да и сезон еще не закончен.

Алексей ДЗЮБЧУК, фото автора

КРЕПКИЙ ПОДРАНОК

В период новогодних праздников решили мы с семей посетить родственников в Краснодарском крае. Дорога оказалась немного трудной, так как от Воронежской области практически до самого Краснодарского края стоял туман. Видимость в пределах сотни метров.

Не спеша, потихоньку мы добрались до места. Встреча родственников, поздравления с Новым годом, совместное приготовление зайца в казане и роскошный торжественный стол окончательно расслабили нас в этот день. Сергей Васильевич со своим сыном Николаем бывалые охотники. За столом обсуждались разные темы, но главной темой для нас были рассказы про охоту на зайца. В это время охота на зайца-русака подходила к закрытию, оставалось еще несколько дней. И нам представилась возможность поучаствовать в такой увлекательной охоте. Получив все необходимые документы, мы стали обсуждать предстоящую охоту.

Сборы оказались немного долгими, какими-то суетливыми, но все же каждый собрал все необходимое. Провизию помогли нам собрать наши жены, которые без труда и за считанные минуты наполнили пакет еды. С собой я спланировал взять младшего сына Илью — юного охотника.

Сон был некрепким, в подсознании представлялась охота на зайца. И все испортил будильник. Взяв с собой четвероногого помощника, легавую породы курцхаар по кличке Хонда, заехали за Олегом, родственником Василича, и выехали в угодья. Погода в этот день стояла морозная, не совсем морозная, но градусник показал -1. В дороге мы увидели множество полей, и зеленя, и дискованные и перепаханные поля, но все они оказались не нашими. Мы ехали туда, где можно было охотиться только по «зеленому» общероссийскому билету, то есть в общедоступные охотничьи угодья.

Огромный красно-рыжий рассвет поднимал нам настроение, а в это время наши дети досыпали на заднем сиденье, сладко посапывая.

Метод охоты с подхода заключается в том, что охотники, знающие особенности местности, выстраиваются на краю поля (предположительное место лежки зайца) в виде подковы и неспешно двигаются по направлению к другому краю. Заяц поднимается и бежит в большинстве случаев к посадке, которая идет слева и справа поля. Обычно в конце сезона охотятся, комбинируя эти два метода, выставляя охотника более старшего поколения в застрел. Зайцы к закрытию охоты стали опытнее и хитрее, многие уходят с места лежки гораздо раньше, чем в начале сезона, не подпуская охотника до расстояния выстрела.

Команда у нас была небольшая, четыре стрелка и один юный охотник-натуралист, мой сын. Подковой встать у нас не получилось, но очень редкой цепью вышло. Собака работала по полю челноком, в поисках зайца.

Как-то с утра у нас охота не заладлась. Прошли одно поле, затем еще одно, а там еще и еще, а зайца все нет. Морозное утро вначале позволяло идти более-менее по твердому насту, а ближе к полудню мы стали уставать. На наших подошвах налипало столько грязи, что сапог было трудно поднять. Однако все охотники терпели, никто не проронил ни слова, что устал.

Решили поменять тактику. Пройтись вдоль посадки, с левой стороны захватывая дорогу, идущую вдоль камышей, справой уступом вперед захватить часть поля. Нам выпало с сыном идти по пахоте в пяти метрах от посадки. Николай пошел правее от нас метрах в двадцати. Сергей Васильевич пошел краем с левой стороны посадки, племянник левее вдоль камыша. Ходна работала внутри посадки. Мысленно я задавался вопросом: «Где все зайцы? Как в воду канули». Всматриваясь в даль поля, я медленно искал глазами лежащего зайца. Ветер дул строго по направлению от нас. Пройдя метров пятьдесят, впереди себя увидел серый камень. Поле черное, камень серый с коричневым отливом. «Не заяц ли это?» — подумал я, и в этот момент «камень» ожил. Заяц-русак сделал высокий и в то же время длинный прыжок в левую сторону ближе к посадке. Быстрая вскидка ружья и сделанный мной первый выстрел сбили зайца с ног. Он кубарем прокатился пару метров и снова рванул к посадке. До входа в нее остались считанные метры. Делаю второй выстрел. А заяц, прижав уши, влетел в нее как ни в чем не бывало.

— Подранок! Подранок! Зашел в посадку! Сергей Васильевич, на тебя! — громко крикнул я и уже на ходу перезарядился.

Справа первым рванул Николай, обрезая угол в сторону посадки. Тут и я притопил, успев только крикнуть сыну: «Илюха, иди к дяде Сереже!»

Влетев в посадку, я стал взглядом искать подранка. Боковым зрением увидел только параллельно бегущего Николая. «Пошел на вас, в сторону поля!» — крикнул Олег, племянник Сергея Васильевича.

Мелькавший впереди нас метрах в пятнадцати – двадцати заяц не оставлял нам шансов его догнать. Но мелькающий белый хвостик мы видели четко. Влетая в посадку, старался держать ружье в левой руке, так как правой на бегу отдвигал ветки пытающиеся дать мне пощечину. Не чувствуя боли и усталости, мы бежали зигзагами за зайцем по заросшей посадке и жирному от грязи полю, перепрыгивали поваленные деревья и обегая сухие кусты. Глазами выбирали более свободный путь, но ноги несли нас, словно мы были в сапогах-скороходах. Каждый из нас бежал своим маршрутом, но все в одном направлении. Дистанция наша вырастала с каждым нашим шагом. Бегущих за зайцем охотников оказалось уже трое. Мы, как спортсмены, преодолевающие препятствия вопреки хлестанию веток, попадающихся колючек, сухой траве, задерживающей каждый наш шаг, летели за этим подранком.

«Коля, где Хонда?! Она должна была бежать впереди нас за этим зайцем!» — орал я, уже от отчаяния. «Не знаю, она с отцом работает» . И в этот миг мы потеряли зайца из виду.

Пробежав еще метров пятьдесят, мы остановились перевести дух. «Ну, где этот подранок? Где эта собака?» — высказывал я Николаю. В ответ он только пожал плечами и развел руками. «Звоните Сергею Васильевичу, где они лазят?» — устало сказал я и присел на корточки. Олег неспешно достал телефон, набрал номер и стал дожидаться ответа абонента. Выслушав Василича, выключил телефон и радостно произнес: «А подранка-то нашли! Поздравляю!» Хонда нашла раненого зайца метрах в восьмидесяти от того места, куда мы прибежали.

Вернувшись к нашим находчикам, мы с удивлением смотрели на них. «С полем, Алексей!» — сказал Сергей Васильевич и пожал мне руку. Илья стоял рядом довольный, сияя от счастья, держа зайца в руках.

«А теперь я вам расскажу, какую картину я наблюдал, — сказал Василич и начал рассказ. — Услышал я выстрел со стороны поля, затем второй. Остановился, слышу голос Петровича: «Подранок уходит!» Хонда работает в поиске, я за ней. Через минуту хруст веток, грохот, топот, и этот шум удаляется от меня. Впечатление того, что я поднял группу лосей, которые сломя голову мчались от меня на пролом. Через минуту увидел Илью, который приближался ко мне. «А где отец?» — спросил я у него. Они с Колей побежали зайца искать. Вот тогда я понял, что это были вы. Но, не смотря на то что три охотника бежали, я сохранял спокойствие, наблюдая за интенсивной работой Хонды. Через пару минут Хонда нашла следы крови и продолжила работать более активно. Илья пошел чуть быстрее вслед за собакой. На мгновение в посадке наступила тишина. Не слышно ни шороха собаки, ни шагов Ильи. И тут голос: «Дядя Сергей, Хонда замерла на стойке!» — крикнул ребенок. Я поспешил на голос. Перед заросшим травой кустарником собака стояла в стойке. Я подошел ближе, снял ружье с предохранителя и подал Хонде команду: «Возьми!» Легавая сорвалась с места и зашла в куст. Пронзительный крик раненого зайца дал мне понять, что трофей добыт. И вскоре позвонил Олег. Подранок оказался не только крепким на рану, но и очень хитрым. Смог перехитрить трех охотников, но не смог перехитрить собаку.

«Беру свои слова обратно по поводу работы Хонды. Она превосходный помощник!» — сказал я, поглаживая собаку. Сын тоже молодец, первым заметил, что Хонда на стойке. Работали все, но каждый поразному. Коллективная охота всегда приносит положительный результат.

НАМ ПИШУТ

ПЫЖОМ НАПОВАЛ

Впервые это произошло прошлой зимой во время охоты на белок. Зверек сидел невысоко и после выстрела сразу же серым комочком упал в снег. Подобрав добычу, я обратил внимание, что у белки низ живота был разорван. Предположил, что зверек напоролся на острый сучок, хотя сучков на его последнем пути до земли не было.

Следующий эпизод случился уже весной, во время тяги. Вальдшнеп налетел на штык, после первого промаха: как это часто бывает, резко спикировал и оказался в нескольких метрах надо мной. В азарте, не думая, что могу разбить птицу вдребезги, стреляю второй раз — вальдшнеп падает у меня за спиной.

Дома, рассмотрев добычу, обнаружил, что у вальдшнепа большая дырка в брюшине. Сам вальдшнеп очень крупный, перо чистое, и я решил сделать из него чучело. Снимая шкурку, в районе разрыва почувствовал пальцами что-то твердое. Вначале подумал, что это свалявшиеся перья, испачканные кровью, но оказалось, что это запутавшийся в перьях войлочный пыж.

И наконец, последний случай — прошлой осенью, в самом конце октября на вечернем утином перелете. Уже почти в полной темноте на меня налетела пара крякв. Стреляю, одна из птиц как бы взорвалась от полетевшего во все стороны белого пуха. Падая, подняла немного брызг, убита была наповал. Поскольку уже совсем стемнело, доставание добычи отложил до утра.

Утром, при помощи веревки вытаскивая селезня, обратил внимание на длинную полосу пуха на воде — след падающей птицы. Рассматривая трофей, сразу же заметил большую рану на груди селезня. Вначале решил, что ночью моей добычей попользовалась норка, но, ощипывая птицу, извлек из раны войлочный пыж. Тут мне припомнилась и добытая белка. Скорее всего, и она была убита пыжом.

Более чем за сорок лет охоты таких случаев у меня не было, а тут сразу три и практически подряд. Патроны для охоты я всегда заряжаю сам. Решил посмотреть свои пыжи. В одной из коробок они были действительно очень твердые и даже казались тяжелее остальных.

Игорь МАКСИМАТКИН

РЕКЛАМА

Classifieds

Москва, ул. 1905 года, д.7, ст.м. «ул. 1905 года», с 10:00 до 19:00.
Т.: (495) 781-47-43, 781-47-32. E-mail: classifieds@mk.ru

ПРИЕМ ОБЪЯВЛЕНИЙ ПО ТЕЛЕФОНУ
Оплата в любом отделении Сбербанка.
Наши реквизиты:
получатель ООО Рекламно-информационное агентство "О'Кей"
Московский банк Сбербанка России ПАО, г. Москва
ИНН 7719464149, КПП 771901001
ПАО Сбербанк России г. Москва
БИК 044525225
Р/с 407 028 104 381 701 011 10
К/с 301 018 104 000 000 002 25
ОКАТО 45263558000
Дополнительная информация по телефону: **(495) 781-47-32**

Отдых, охота, рыбалка
продаю
❑ **распродажа тульских уток**
т. 8-910-702-88-22

Услуги
предлагаю
❑ профессиональная натаска легавых.
Т. 8-903-833-63-55 Демидов

Андрей БАРАНОВСКИЙ, фото автора

ДИКИЕ БЫКИ НА МОНЕТАХ МИРА

Согласно китайскому календарю, хозяином 2021 года является бык. Он вступает в свои права 12 февраля, и год называется — Год Белого Металлического Быка.

Традиционно к каждому наступающему году по китайскому календарю многие страны мира выпускают памятные монеты. Больше всего таких монет из золота и серебра отчеканил Китай. Вес золотых монет варьируется от 3 граммов до 10 килограммов, серебряных — от 30 граммов до 1 килограмма.

Остальные государства ограничились одной, максимум несколькими монетами. Часть этих монет имеет изображение диких быков, таких как зубр, бизон, водяной африканский буйвол. Именно эти виды быков присутствуют также на монетах регулярного чекана, а также на золотых и серебряных инвестиционных. Суммарно таких монет в XX и XXI веках выпустил разные страны мира около 55 типов, на рассмотрении которых мы и сосредоточимся.

Начнем с зубра. Российская Федерация выпустила с ним в 1994 г. биметаллические 50 рублей и в 1997 г. 50 серебряных рублей. Обе монеты входят в серии «Красная книга». В 1997 г. с зубром отчеканили серебряный 1 рубль.

Помимо России зубрам посвятили свои монеты еще 8 стран. Беларусь в двух сериях «Беловежская Пуща» выпустила 4 монеты. Это золотые 50 рублей, две серебряные по 20 рублей и одна в 1 рубль из медно-никелевого сплава.

Беловежской Пуще посвятила в 2011 г. 20 квача из серебра Малави. На монете выбито латинское название этого зверя — Bison bonasus. Заметим, что название американского бизона звучит иначе — Bison bison.

Из стран, где зубры отродясь не водились, им посвятили еще три монеты. Так, Того на серебряных 1500 франках 2012 г. изобразило голову этого зверя. Тихоокеанское островное государство Ниуэ на 1 долларе 2014 г. поместило цветное изображение зубренка. Тихоокеанские острова Кука в серии «Исчезающие виды животных» на серебряных 50 долларах 1990 г. поместили зубриху с зубренком.

Польша в 2013 году отчеканила монету из сплава недрагоценных металлов номиналом 2 злотых, на которой бодаются два зубра-самца, а также серебряные 20 злотых со стадом этих животных.

Украина в 2003 г. выпустила 2 гривны из нейзильбера с европейским зубром.

И наконец, Абхазия, которая в 2020 г. в серии из пяти монет «Фауна Абхазии» одну номиналом в 2 апсар посвятила кавказскому зубру (Bison bonasus caucasicus). Этот подвид зубра истреблен человеком, и в национальных заповедниках Абхазии сейчас обитают зубры, завезенные из Беловежской Пущи.

Больше всего монет с дикими быками посвящено американским бизонам (буффало). Во-первых, это 5 американских центов из медно-никелевого сплава, выпускавшиеся в 1913–1938 гг., общий тираж которых составил более 1,2 млрд штук.

Точная копия рисунка этой монеты, но номиналом в $50, чеканится из золота с 2006 г., а в 2001 г. такую копию номиналом $1 выпустили из серебра. Обе монеты относятся к инвестиционным.

Кроме того, изображения буффало помещены на нескольких памятных монетах, а также входящих в отдельные серии. К первым относится 5 центов 2005 года, посвященных 200-летию экспедиции Льюиса и Кларка. Она входит в серию из четырех монет про эту экспедицию.

В США в течение несколько лет выпускалась и продолжает выпускаться серия квотеров (25 центов). Первая серия содержала 50 монет, каждая из которых была посвящена одному из штатов страны и на реверсе имела рисунок, олицетворяющий этот штат. Для квотера «Канзас» символом стал пасущейся бизон.

В другой серии квотеров, называемых «Прекрасная Америка», один посвящен первому в США Национальному парку Йеллоустоун. На переднем плане реверса изображен бизон и Старый верный гейзер (Old Faithful geyser). На заднем плане виден еще один бизон.

В расчете на коллекционеров и туристов отдельные индейские племена Северной Америки выпускают монетовидные жетоны. Некоторые из них имеют изображения бизонов. Это 5 центов 2018 г. племени Майами и 25 центов 2016 г. племени Апачи.

Больше же всего монет с изображением бизонов отчеканили в Канаде — более 10 типов. Сразу отметим, что доллар этой страны, в отличие от американского ($), имеет буквенное обозначение CAD.

Среди канадских есть одна монета регулярного чекана из серебра в 1 CAD 1982 г. с изображением на реверсе черепа бизона. Среди остальных преобладают инвестионные и памятные из серебра, на большей части которых указан вес металла в тройских унциях. Поэтому есть монеты весьма необычного номинала. Это 8 CAD 2016 г. и весом в 1,5 унции. В 2013 году отчеканили серебряные 100 CAD с изображением стада бизонов. Была выпущена и одна из золота — 5 CAD 2014 г.

В серии монет «Исчезающие виды животных» бизона на своей монете поместили острова Кука. Это серебряные 50 долларов 1990 года.

Другому дикому быку — африканскому буйволу посвятили монеты 18 стран, в основном африканских.

Самая необычная из них золотые 10 квача Руанды выпуска 2020 г. Она входит в серию «Монетные символы мира». На реверсе рядом с буйволом изображено лучистое солнце, в центр которого вставлен настоящий небольшой бриллиант.

Буйвол, которого также называют буффало, входит в «Африканскую пятерку» (лев, леопард, носорог, слон и буйвол), охота на которых является наиболее престижной.

Поэтому монеты с этим буйволом входят во все серии монет из золота и серебра «Африканская пятерка» и посвящены дикой природе Африки. Вот эти монеты:

— 240 серебряных франков Конго, на реверсе которых помещена цветная фотография буйвола, а также 10 франков из серебра с весом чистого металла в1/4 унции,

— 10 серебряных франков Конго весом в 1/10 унции,

— 100 золотых франков Демократической Республики Конго,

— 1 рэнд из золота ЮАР,

— 1 и 10 долларов из серебра Сьерра-Леоне,

— 1000 шиллингов Уганды из медно-никелевого сплава, на реверсе которых изображена почтовая марка с этим животным,

— три монеты из золота Камеруна номиналом в 100, 500 и 2000 франков,

— 5000 серебряных франков Кот-д'Ивуар весом чистого металла 5 унций.

— 5000 квача из серебра, входящие в серию «Африканская дикая природа»,

— 1000 франков из серебра Габона из серии «Животные Африки». Есть также вариант монеты с цветным изображением буйвола.

Для Республики Чад в 2019 году отчеканена серия золотых монет «Сафари» номиналом 5000, 20 000 и 50 000 франков, в которую вошли и с изображением буйвола.

Из золотых инвестиционных можно еще отметить 10 000 квача Замбии.

Отдельно остановимся на монетах ЮАР. Помимо названной выше Южная Африка на собственном монетном дворе отчеканила несколько инвестиционных монет из драгоценных металлов. Среди них серебряные 5, 10, 20 и 50 центов.

В 1997 году вышла серия инвестиционных монет «Природа», из серебра, золота и платины. На монетах с буйволом на аверсе изображена его голова, на реверсе стадо этих быков. В 2019–2020 годах из этих же металлов отчеканена еще одна серия инвестиционных монет «Большая пятерка». Что знаменательно, на монетах серий указан только вес чистого металла — 1 унция. В серии серебряных с позолотой монет с таким же названием 2019 г. и номиналом в 1 крюгерранд изображения животных выполнены в цвете.

Монеты с буйволом, находившиеся в широком обращении, использовали только три страны Африки. Это 1 динар Алжира из медно-никелевого сплава выпуска 1997–2015 годов. Сомали несколько лет чеканила 5 шиллингов из меди, а также Зимбабве в 2003 году выпустила для широкого обращения 10 долларов из плакированной стали.

И в заключение о монете регулярного чекана Филиппин номиналом 1 песо. На ней изображен карликовый буйвол аноа. Это эндемик индонезийского острова Сулавеси, находящийся под угрозой полного уничтожения. Из-за прогрессирующей вырубки лесов аноа остались лишь в отдельных небольших заповедниках острова. Также причиной сокращения их количества является охота. Несмотря на то что аноа находится в Индонезии под охраной, он становится жертвой браконьеров, продающих трофеи туристам. Между 1979 и 1994 годами численность популяции аноа упала на 90%.

НЕ ПРОПУСТИ!

ЧИТАЙТЕ В ФЕВРАЛЬСКОМ НОМЕРЕ ЖУРНАЛА «ОХОТА И РЫБАЛКА XXI ВЕК»



Реклама 16+

«Оружие»
Наши ружья — простота и надежность двустволки ИЖ-26.
Дыхание смерти — из истории пневматического оружия.
Необычные комбинашки — гладкоствол и нарезной в одном ружье.

«Природа»
Случилось это зимой — за лисой и зайцем на дачу.
Не для слабых — из опыта ночных охот.
Место, богатое зверем — как горожане осваивались в Южном Забайкалье.
Дожить до весны — особенности зимнего поведения вальдшнепов.

«Трофеи»
«Вампиры» Англии — охота на водяного оленя и мунтжака в парках Великобритании.
Первые сафари — как все начиналось.
Счастливый номер — загон на копытных в волгоградской лесостепи.
Оборотень — сюрпризы охотничьей тропы.
Остров жар-птицы — с подружейными собаками в Трехречье.

«Рыбалка»
Альтернативная мунгха — тонкости якутской рыбалки.
Форель на спиннинг в оттепель — техника ловли.

ЧИТАЙТЕ, ПОДПИСЫВАЙТЕСЬ, ДЕЛИТЕСЬ С НАМИ ВПЕЧАТЛЕНИЯМИ! 16+

СВИДЕТЕЛЬСТВО О РЕГИСТРАЦИИ СМИ ПИ № ФС77-42971 ОТ 10.12.2010 Г. ВЫДАНО ФЕДЕРАЛЬНОЙ СЛУЖБОЙ ПО НАДЗОРУ В СФЕРЕ СВЯЗИ, ИНФОРМАЦИОННЫХ ТЕХНОЛОГИЙ И МАССОВЫХ КОММУНИКАЦИЙ (РОСКОМНАДЗОР) УЧРЕДИТЕЛЬ: **ГУСЕВ ПАВЕЛ НИКОЛАЕВИЧ**. ИЗДАЕТСЯ С ИЮЛЯ 1994 Г. (ПО ДЕКАБРЬ 1996 Г. КАК «МОСКОВСКАЯ ОХОТНИЧЬЯ ГАЗЕТА»). АДРЕС РЕДАКЦИИ И ИЗДАТЕЛЯ: 125993, Г. МОСКВА, УЛ. 1905 ГОДА, Д. 7, СТР 1, КОМ. 754
ТЕЛ.: (495) 665-72-72, ДОБ. 7525, 7527, 7543 и 7541 E-MAIL: ROG@MK.RU СВОБОДНАЯ ЦЕНА

КОМПЬЮТЕРНАЯ ВЕРСТКА: Александр САМАРСКИЙ, Антон ЖУРАВКОВ
ВЫПУСКАЮЩИЙ РЕДАКТОР: Екатерина СМУКРОВИЧ
БИЛЬД-РЕДАКТОР: Оксана ЖУРАВКОВА
КОРРЕКТОР: Елена ПОЛИЩУК

РЕКЛАМНО-ИНФОРМАЦИОННОЕ АГЕНТСТВО ПРИНИМАЕТ РЕКЛАМУ И ЧАСТНЫЕ ОБЪЯВЛЕНИЯ В РОССИЙСКУЮ ОХОТНИЧЬЮ ГАЗЕТУ. ТЕЛ.: (495) 781-47-38. ФАКС: (495) 781-47-37, E-MAIL: RYMAR@MK.RU

РЕДАКЦИЯ ЗНАКОМИТСЯ С ПИСЬМАМИ ЧИТАТЕЛЕЙ, НЕ ВСТУПАЯ В ПЕРЕПИСКУ. РУКОПИСИ НЕ РЕЦЕНЗИРУЮТСЯ И НЕ ВОЗВРАЩАЮТСЯ. МНЕНИЕ РЕДАКЦИИ МОЖЕТ НЕ СОВПАДАТЬ С МНЕНИЕМ АВТОРОВ. АВТОРЫ ПУБЛИКАЦИЙ НЕСУТ ОТВЕТСТВЕННОСТЬ ЗА ТОЧНОСТЬ ПРИВОДИМЫХ ФАКТОВ, ИХ ОЦЕНКУ И ЗА ИСПОЛЬЗОВАНИЕ СВЕДЕНИЙ, НЕ ПОДЛЕЖАЩИХ РАЗГЛАШЕНИЮ. РЕДАКЦИЯ НЕ НЕСЕТ ОТВЕТСТВЕННОСТЬ ЗА СОДЕРЖАНИЕ РЕКЛАМНЫХ ОБЪЯВЛЕНИЙ.

ОБЪЕМ 4 П.Л. ЗАКАЗ № 0063 ТИРАЖ 45.000 НАШ ИНДЕКС: 31910
© ПЕРЕПЕЧАТКА МАТЕРИАЛОВ И ИСПОЛЬЗОВАНИЕ ИХ В ЛЮБОЙ ФОРМЕ, В Т.Ч. В ЭЛЕКТРОННЫХ СМИ, БЕЗ ПИСЬМЕННОГО РАЗРЕШЕНИЯ НЕ ДОПУСКАЕТСЯ
Служба распространения ООО «Агентство МК» тел. 8(495)665-40-80

1 2 3 4 5 6 7 8 9 10 11 12 13 14 15 16

ГАЗЕТА ОТПЕЧАТАНА ОФСЕТНЫМ СПОСОБОМ В ОАО «МОСКОВСКАЯ ГАЗЕТНАЯ ТИПОГРАФИЯ» МОСКВА, УЛ. 1905 ГОДА, ДОМ 7.